



LDB
EMPRESAS

LENÇÓIS PAULISTA
JANEIRO 2020



Prezados Senhores,

Este documento tem por objetivo apresentar as principais características e informações referente a sua carteira de investimentos, na intenção de ajudá-lo na tomada de decisão e acompanhamento da mesma.

As informações contidas neste documento se destinam somente à orientação de caráter geral e fornecimento de informações sobre o tema de interesse. Nossos estudos são baseados em informações disponíveis ao público, consideradas confiáveis na data de publicação. Dado que as opiniões nascem de julgamentos e estimativas, estão sujeitas a mudanças. Nossos relatórios não representam oferta de negociação de valores mobiliários ou outros instrumentos financeiros.

Informações adicionais sobre quaisquer empresas, valores mobiliários ou outros instrumentos financeiros podem ser obtidas mediante solicitação.

O presente relatório apresenta todas as informações e índices disponíveis até o dia 04.05.2020.

Não é permitido a divulgação e a utilização deste e de seu respectivo conteúdo por pessoas não autorizadas pela LDB CONSULTORIA FINANCEIRA.

Permanecemos à disposição para quaisquer esclarecimentos que se fizerem necessários e muito obrigado,

Equipe LDB Empresas.

EXTRATO CONSOLIDADO DE ATIVOS

Posição de Ativos e Enquadramento

 RENDA FIXA 100,00%

Artigo 7º I, Alínea b (Fundos 100% Títulos Públicos)

| Gestor | Admin. | Ativo | Volatilid. a.a. (%) | Rentab. Mês (%) | Rentab. Ano (%) | Valor (R\$) | % Carteira | PL do Fundo | % Fundo |
|--|-----------|---|---------------------|-----------------|-----------------|-----------------------|--------------|-------------------|---------|
| ITAU | ITAU | ITAÚ SOBERANO RENDA FIXA IRFM 1 FUNDO DE INVESTIMENTO | 0,25 | 0,43 | 0,43 | 3.259.898,91 | 0,87 | 199.896.141,21 | 1,63 |
| ITAU | ITAU | ITAU INSTITUCIONAL RF INFLACAO FICFI | 4,89 | 0,24 | 0,24 | 5.066.095,91 | 1,35 | 379.812.548,39 | 1,33 |
| BB | BB | BB PREVID RF IRF-M1 | 0,26 | 0,42 | 0,42 | 992.320,03 | 0,26 | 7.374.284.212,96 | 0,01 |
| BB | BB | BB PREV IMAB TPB | 4,90 | 0,26 | 0,26 | 53.914.218,03 | 14,36 | 6.477.324.446,92 | 0,83 |
| BRAM | BRADESCO | BRADESCO INSTITUCIONAL FIC FI RF IMA-B TP | 4,90 | 0,24 | 0,24 | 11.408.868,44 | 3,04 | 736.673.993,30 | 1,55 |
| SANTANDER | SANTANDER | SANTANDER FI IRFM 1 TÍTULOS PÚBLICOS RF | 0,25 | 0,42 | 0,42 | 768.213,35 | 0,20 | 213.228.052,83 | 0,36 |
| CEF | CEF | FI CAIXA BRASIL IRF-M 1 TP RF | 0,25 | 0,42 | 0,42 | 47.017.315,38 | 12,52 | 10.529.932.746,92 | 0,45 |
| BRAM | BRADESCO | BRADESCO FI RF IRF-M 1 TITULOS PUBLICOS | 0,25 | 0,42 | 0,42 | 60.986.028,16 | 16,24 | 752.613.419,69 | 8,10 |
| CEF | CEF | FI CAIXA BRASIL IMA GERAL TP RF LP | 2,05 | 0,49 | 0,49 | 1.139.020,70 | 0,30 | 1.449.564.546,60 | 0,08 |
| CEF | CEF | FI CAIXA BRASIL IMAB 5 TP RF LONGO PRAZO | 1,97 | 0,54 | 0,54 | 43.253.616,96 | 11,52 | 9.706.276.068,00 | 0,45 |
| BB | BB | BB PREV RF IDKA2 | 1,49 | 0,38 | 0,38 | 32.835.249,08 | 8,75 | 6.900.045.813,02 | 0,48 |
| SANTANDER | SANTANDER | SANTANDER FIC FI IMA-B INSTITUCIONAL TP RF LP | 4,90 | 0,24 | 0,24 | 44.392.962,25 | 11,83 | 1.294.763.175,70 | 3,43 |
| Sub-total Artigo 7º I, Alínea b | | | 2,67 | 0,37 | 0,37 | 305.033.807,20 | 81,25 | | |

Artigo 7º IV, Alínea a (Fundos de Renda Fixa)

| Gestor | Admin. | Ativo | Volatilid. a.a. (%) | Rentab. Mês (%) | Rentab. Ano (%) | Valor (R\$) | % Carteira | PL do Fundo | % Fundo |
|---|-----------|--|---------------------|-----------------|-----------------|----------------------|--------------|------------------|---------|
| SANTANDER | SANTANDER | SANTANDER FIC FI INSTITUCIONAL REFERENCIADO DI | 0,07 | 0,37 | 0,37 | 16.061,45 | 0,00 | 4.320.739.663,56 | 0,00 |
| BB | BB | BB PREVID RF REF DI LP PERFIL FIC FI | 0,05 | 0,35 | 0,35 | 180.257,24 | 0,05 | 2.903.514.199,57 | 0,01 |
| ITAU | ITAU | ITAU INSTITUCIONAL ALOCACAO DINAMICA RF FICFI | 1,87 | 0,34 | 0,34 | 70.184.094,66 | 18,70 | 5.214.674.759,25 | 1,35 |
| Sub-total Artigo 7º IV, Alínea a | | | 1,55 | 0,34 | 0,34 | 70.380.413,35 | 18,75 | | |

| | | | | | |
|-------------------|-------------|-------------|-------------|-----------------------|---------------|
| Renda Fixa | 2,57 | 0,36 | 0,36 | 375.414.220,55 | 100,00 |
|-------------------|-------------|-------------|-------------|-----------------------|---------------|

| | | | | | |
|--------------|--|--|--|-----------------------|---------------|
| Total | | | | 375.414.220,55 | 100,00 |
|--------------|--|--|--|-----------------------|---------------|

EXTRATO CONSOLIDADO DE ATIVOS

Enquadramento da Carteira

| Artigo | Tipo de Ativo | Valor(R\$) | % Carteira | Política de Investimentos | | | |
|------------------------|------------------------------|-----------------------|---------------|---------------------------|----------|--------|--------------|
| | | | | Mínimo | Objetivo | Máximo | Limite Legal |
| Renda Fixa | | | | | | | |
| Artigo 7º I, Alínea b | Fundos 100% Títulos Públicos | 305.033.807,20 | 81,25 | 60,00 | 81,00 | 98,00 | 100,00 |
| Artigo 7º IV, Alínea a | Fundos de Renda Fixa | 70.380.413,35 | 18,75 | 2,00 | 14,00 | 40,00 | 40,00 |
| | Total Renda Fixa | 375.414.220,55 | 100,00 | | | | |

EXTRATO CONSOLIDADO DE ATIVOS

Rentabilidades por Artigo

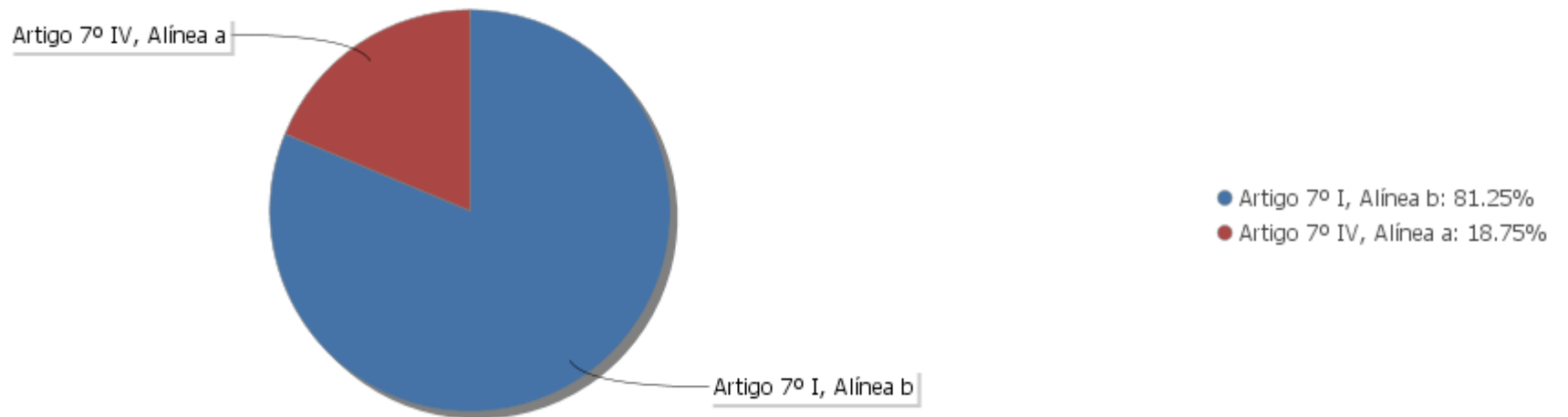
| Estratégia Indexador | No Mês | No Ano | 3 meses | 6 meses | 12 meses | No Mês(R\$) | No Ano(R\$) |
|------------------------------------|---------------|---------------|---------------|----------------|-----------------|--------------|--------------|
| Artigo 7º I, Alínea b % do CDI | 0,37 98,03 | 0,37 98,03 | 0,31 27,30 | 4,93 189,46 | 12,38 214,01 | 1.129.164,69 | 1.129.164,69 |
| Artigo 7º IV, Alínea a % do CDI | 0,34 90,49 | 0,34 90,49 | 1,04 91,27 | 2,65 101,92 | 8,99 155,40 | 239.129,35 | 239.129,35 |
| | | | | | | 1.368.294,04 | 1.368.294,04 |

Análise de Liquidez

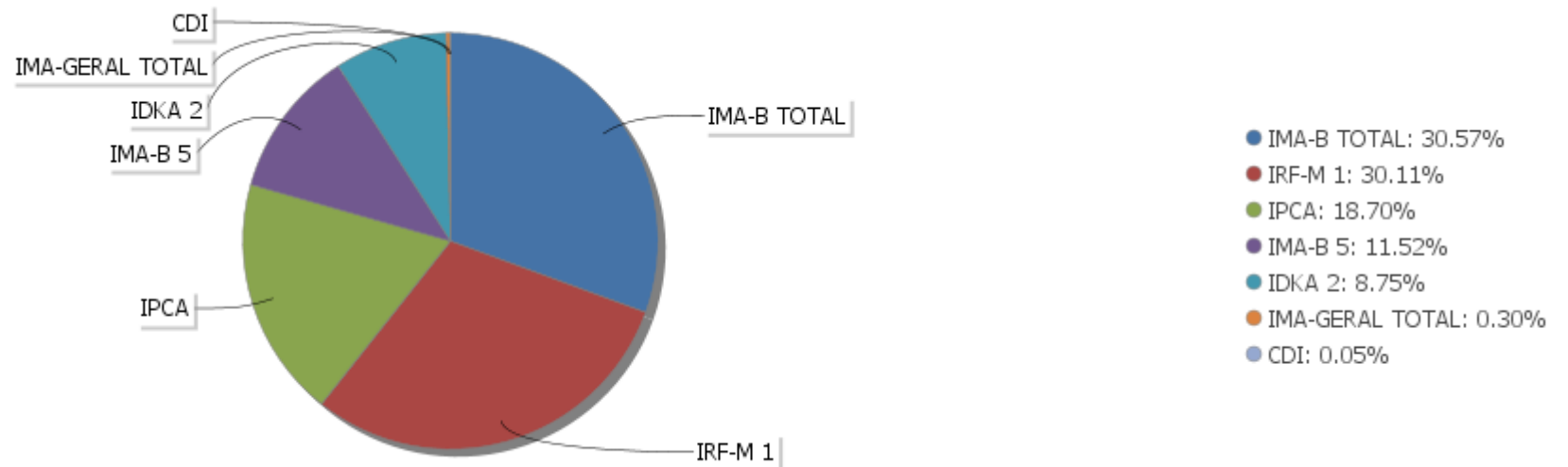
| Período | Valor (R\$) | (%) | Valor Acumulado (R\$) | (%) Acum. |
|-------------------|----------------|--------|-----------------------|-----------|
| de 0 a 30 dias | 375.414.220,55 | 100,00 | 375.414.220,55 | 100,00 |
| de 31 a 364 dias | 0,00 | 0,00 | 375.414.220,55 | 100,00 |
| acima de 365 dias | 0,00 | 0,00 | 375.414.220,55 | 100,00 |

EXTRATO CONSOLIDADO DE ATIVOS

Alocação por Artigo

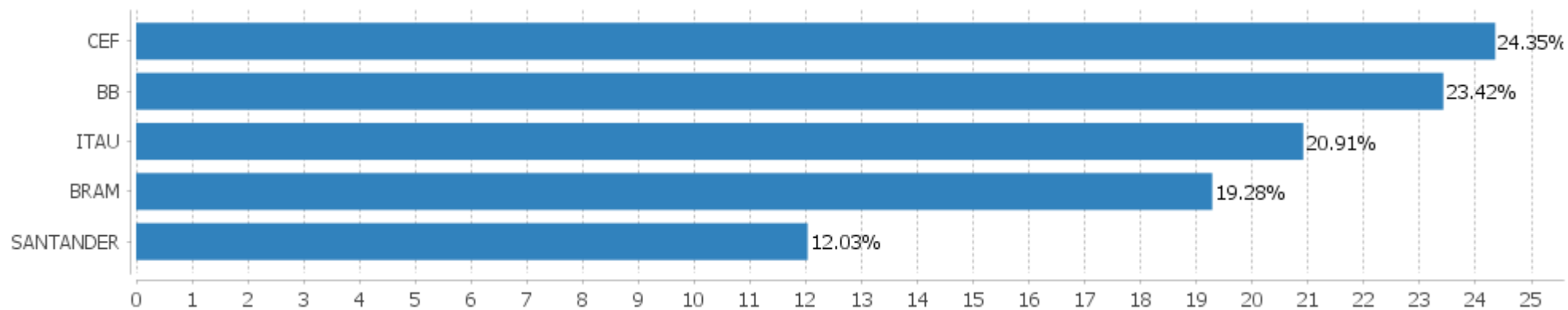


Alocação Por Estratégia



EXTRATO CONSOLIDADO DE ATIVOS

Alocação por Gestor



EXTRATO CONSOLIDADO DE ATIVOS

Rentabilidades da Carteira versus Meta Atuarial

| Ano | Jan | Fev | Mar | Abr | Mai | Jun | Jul | Ago | Set | Out | Nov | Dez | Rent.Ano |
|----------------|-------|-------|-------|-------|------|------|------|-------|------|------|-------|-------|----------|
| 2020 | 0,36 | | | | | | | | | | | | 0,36 |
| IPCA + 6% | 0,72 | | | | | | | | | | | | 0,72 |
| p.p. indexador | -0,36 | | | | | | | | | | | | -0,36 |
| 2019 | 0,87 | 0,34 | 0,50 | 0,87 | 1,64 | 2,45 | 1,12 | -0,16 | 2,15 | 2,42 | -1,46 | 1,38 | 12,76 |
| IPCA + 6% | 0,83 | 0,90 | 1,19 | 1,06 | 0,64 | 0,45 | 0,72 | 0,62 | 0,45 | 0,63 | 0,98 | 1,64 | 10,59 |
| p.p. indexador | 0,04 | -0,55 | -0,69 | -0,19 | 1,00 | 2,00 | 0,40 | -0,78 | 1,70 | 1,79 | -2,43 | -0,26 | 2,17 |
| 2018 | | | | | | | | | | | | 0,76 | 0,76 |
| IPCA + 6% | | | | | | | | | | | | 0,61 | 0,61 |
| p.p. indexador | | | | | | | | | | | | 0,15 | 0,15 |

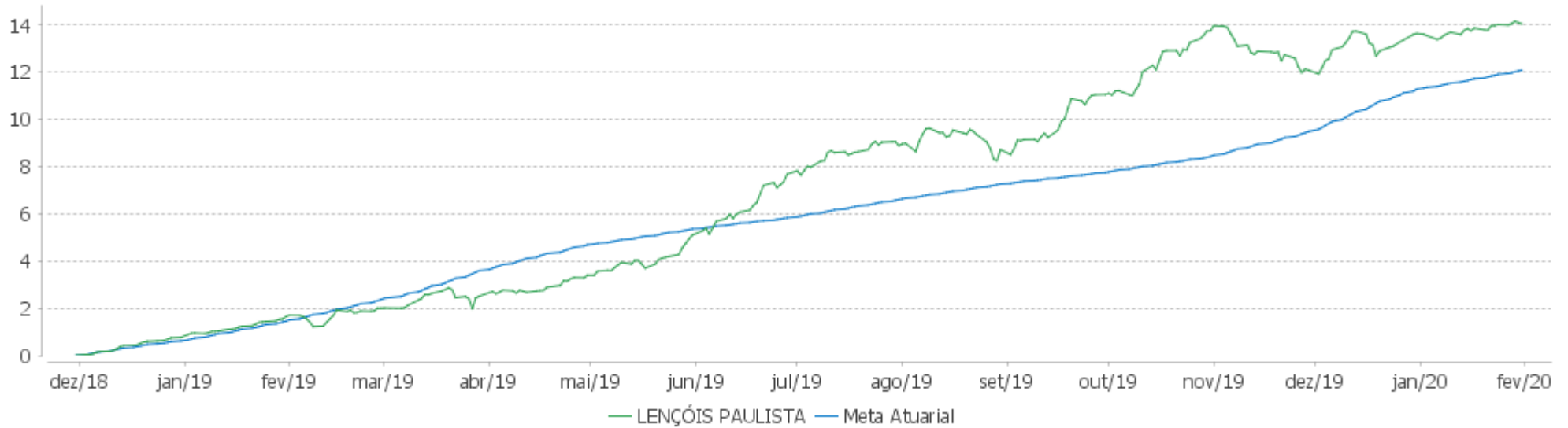
PERFORMANCE SOBRE A META ATUARIAL

RELATÓRIO TRIMESTRAL

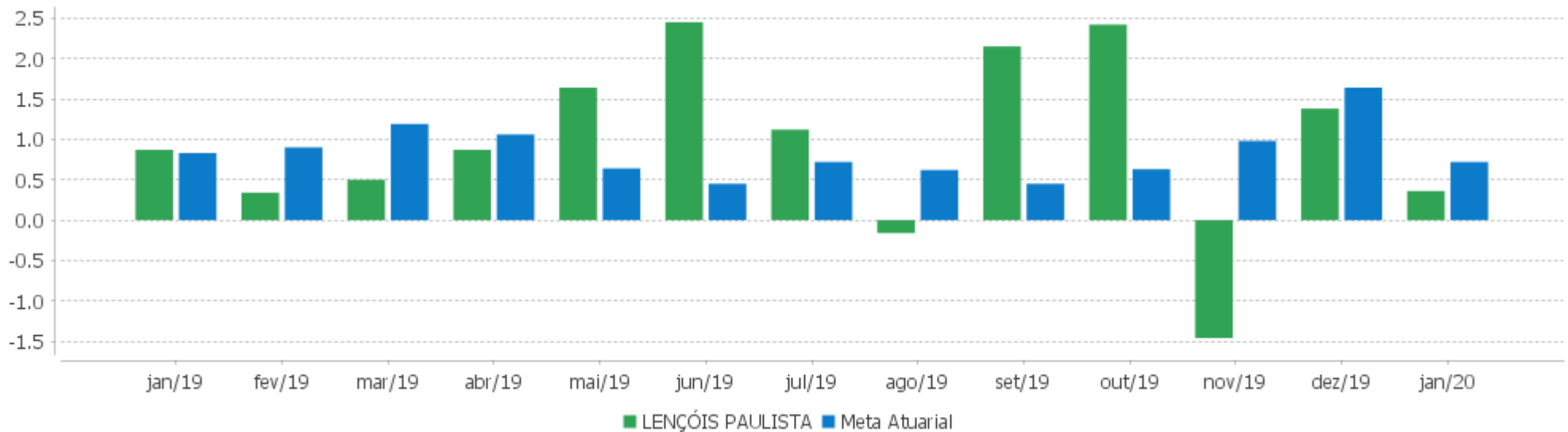
| | Quantidade | Perc. (%) | Período | Carteira | Meta Atuarial | p.p. Indx. | Volatilidade Anual |
|---------------------------------|------------|-----------|------------------|----------|---------------|------------|--------------------|
| Meses acima da Meta Atuarial | 7 | 50,00 | 03 meses | 0,27 | 3,37 | -3,10 | 2,58 |
| Meses abaixo da Meta Atuarial | 7 | 50,00 | 06 meses | 4,74 | 5,14 | -0,40 | 2,92 |
| | | | 12 meses | 12,19 | 10,47 | 1,72 | 2,59 |
| | | | 24 meses | | | | |
| | | | 36 meses | | | | |
| Maior rentabilidade da Carteira | 2,45 | 2019-06 | | | | | |
| Menor rentabilidade da Carteira | -1,46 | 2019-11 | Desde 30/11/2018 | 14,03 | 12,07 | 1,96 | 2,41 |

EXTRATO CONSOLIDADO DE ATIVOS

Evolução



Rentabilidades Mensais - 12 últimos meses



EXTRATO CONSOLIDADO DE ATIVOS

Performance dos Fundos

| Fundo Variação da Estratégia | No Mês | No Ano | 3 meses | 6 meses | 12 meses | 24 meses | 36 meses |
|--|---------------|---------------|----------------|---------------|----------------|----------------|----------------|
| ITAÚ SOBERANO RENDA FIXA IRFM 1 FUNDO DE INVESTIMENTO Var. IRF-M 1 p.p. | 0,43 -0,02 | 0,43 -0,02 | 1,10 -0,10 | 2,90 -0,14 | 6,41 -0,20 | 13,53 -0,50 | 25,04 -0,81 |
| ITAÚ INSTITUCIONAL RF INFLACAO FICFI Var. IMA-B TOTAL p.p. | 0,24 -0,02 | 0,24 -0,02 | -0,29 -0,05 | 5,52 -0,13 | 17,77 -0,34 | 33,68 -1,10 | 52,36 -1,96 |
| FI CAIXA BRASIL IMAB 5 TP RF LONGO PRAZO Var. IMA-B 5 p.p. | 0,54 -0,01 | 0,54 -0,01 | 1,41 -0,10 | 4,89 -0,15 | 11,76 -0,30 | 22,83 -0,53 | 38,27 -0,85 |
| BB PREV RF IDKA2 Var. IDKA 2 p.p. | 0,38 -0,15 | 0,38 -0,15 | 1,75 -0,01 | 4,52 -0,22 | 10,29 -0,73 | 20,76 -1,68 | 35,58 -3,10 |
| BRADERCO FI RF IRF-M 1 TITULOS PUBLICOS Var. IRF-M 1 p.p. | 0,42 -0,03 | 0,42 -0,03 | 1,13 -0,07 | 2,90 -0,14 | 6,33 -0,28 | 13,46 -0,58 | 25,00 -0,84 |
| BB PREVID RF IRF-M1 Var. IRF-M 1 p.p. | 0,42 -0,02 | 0,42 -0,02 | 1,13 -0,07 | 2,89 -0,15 | 6,33 -0,29 | 13,50 -0,54 | 24,99 -0,85 |
| SANTANDER FI IRFM 1 TÍTULOS PÚBLICOS RF Var. IRF-M 1 p.p. | 0,42 -0,02 | 0,42 -0,02 | 1,14 -0,06 | 2,92 -0,13 | 6,36 -0,25 | 13,63 -0,40 | 25,33 -0,52 |
| BB PREV IMAB TPB Var. IMA-B TOTAL p.p. | 0,26 -0,00 | 0,26 -0,00 | -0,30 -0,06 | 5,54 -0,10 | 17,83 -0,29 | 34,11 -0,67 | 53,19 -1,13 |
| FI CAIXA BRASIL IRF-M 1 TP RF Var. IRF-M 1 p.p. | 0,42 -0,02 | 0,42 -0,02 | 1,14 -0,05 | 2,93 -0,11 | 6,40 -0,22 | 13,64 -0,40 | 25,20 -0,64 |
| FI CAIXA BRASIL IMA GERAL TP RF LP Var. IMA-GERAL TOTAL p.p. | 0,49 -0,07 | 0,49 -0,07 | 0,64 -0,09 | 3,96 -0,18 | 10,78 -0,55 | 21,70 -0,98 | 36,92 -1,42 |
| BRADERCO INSTITUCIONAL FIC FI RF IMA-B TP Var. IMA-B TOTAL p.p. | 0,24 -0,03 | 0,24 -0,03 | -0,31 -0,07 | 5,48 -0,16 | 17,72 -0,39 | 33,86 -0,92 | 52,51 -1,81 |
| SANTANDER FIC FI IMA-B INSTITUCIONAL TP RF LP Var. IMA-B TOTAL p.p. | 0,24 -0,02 | 0,24 -0,02 | -0,30 -0,07 | 5,50 -0,14 | 17,78 -0,34 | 34,07 -0,72 | 53,21 -1,11 |
| BB PREVID RF REF DI LP PERFIL FIC FI % do CDI | 0,35 92,89 | 0,35 92,89 | 1,05 92,35 | 2,45 94,13 | 5,55 95,98 | 12,19 97,29 | 22,86 99,00 |
| SANTANDER FIC FI INSTITUCIONAL REFERENCIADO DI % do CDI | 0,37 99,51 | 0,37 99,51 | 1,06 93,34 | 2,46 94,35 | 5,63 97,34 | 12,30 98,14 | 23,07 99,93 |
| ITAÚ INSTITUCIONAL ALOCACAO DINAMICA RF FICFI Var. IPCA p.p. | 0,34 0,13 | 0,34 0,13 | 1,04 -0,84 | 2,66 0,60 | 9,69 5,50 | 19,74 11,62 | 34,32 23,11 |
| CDI | 0,38 | 0,38 | 1,14 | 2,60 | 5,78 | 12,53 | 23,09 |
| IBOVESPA | -1,63 | -1,63 | 6,10 | 11,74 | 16,80 | 33,97 | 75,91 |
| INPC + 6% | 0,70 | 0,70 | 3,46 | 5,16 | 10,59 | 21,35 | 30,95 |

EXTRATO CONSOLIDADO DE ATIVOS

| Fundo Variação da Estratégia | No Mês | No Ano | 3 meses | 6 meses | 12 meses | 24 meses | 36 meses |
|---------------------------------|--------|--------|---------|---------|----------|----------|----------|
| IPCA + 6% | 0,72 | 0,72 | 3,37 | 5,14 | 10,47 | 21,46 | 32,33 |

EXTRATO CONSOLIDADO DE ATIVOS

Indexadores

| Indexador | No Mês | No Ano | 3 meses | 6 meses | 12 meses | 24 meses | 36 meses |
|-------------------------------|--------|--------|---------|---------|----------|----------|----------|
| Renda Fixa | | | | | | | |
| IRF-M 1 | 0,44 | 0,44 | 1,20 | 3,05 | 6,61 | 14,04 | 25,84 |
| IRF-M 1+ | 1,11 | 1,11 | 0,99 | 5,27 | 13,57 | 27,70 | 47,38 |
| IRF-M TOTAL | 0,88 | 0,88 | 1,04 | 4,50 | 11,47 | 23,54 | 40,94 |
| IMA-B 5 | 0,56 | 0,56 | 1,51 | 5,04 | 12,06 | 23,36 | 39,12 |
| IMA-B 5+ | 0,03 | 0,03 | -1,54 | 6,07 | 22,33 | 43,41 | 65,98 |
| IMA-B TOTAL | 0,26 | 0,26 | -0,24 | 5,64 | 18,11 | 34,79 | 54,32 |
| IMA-C TOTAL | 2,54 | 2,54 | 1,76 | 6,14 | 20,05 | 38,88 | 56,63 |
| IMA-GERAL ex-C TOTAL | 0,50 | 0,50 | 0,70 | 4,08 | 11,07 | 22,22 | 37,86 |
| IMA-GERAL TOTAL | 0,56 | 0,56 | 0,73 | 4,13 | 11,32 | 22,68 | 38,34 |
| IDKA 2 | 0,54 | 0,54 | 1,76 | 4,74 | 11,02 | 22,45 | 38,67 |
| IDKA 20 | -1,37 | -1,37 | -3,65 | 5,34 | 28,11 | 57,81 | 85,76 |
| CDI | 0,38 | 0,38 | 1,14 | 2,60 | 5,78 | 12,53 | 23,09 |
| Renda Variável | | | | | | | |
| IBOVESPA | -1,63 | -1,63 | 6,10 | 11,74 | 16,80 | 33,97 | 75,91 |
| IBRX 100 | -1,25 | -1,25 | 6,95 | 12,64 | 18,97 | 37,28 | 80,87 |
| IBRX 50 | -1,88 | -1,88 | 5,44 | 10,57 | 14,75 | 29,92 | 71,82 |
| SMALL CAP | 0,45 | 0,45 | 18,98 | 24,82 | 45,25 | 64,69 | 130,34 |
| IFIX | -3,76 | -3,76 | 10,22 | 15,71 | 27,70 | 34,66 | 59,06 |
| Índice Consumo - ICON | 3,66 | 3,66 | 15,32 | 21,23 | 43,29 | 43,57 | 87,57 |
| Índice Dividendos - IDIV | -1,58 | -1,58 | 10,79 | 17,15 | 27,01 | 50,76 | 91,15 |
| Indicadores Econômicos | | | | | | | |
| IPCA | 0,21 | 0,21 | 1,88 | 2,05 | 4,19 | 8,13 | 11,21 |
| INPC | 0,19 | 0,19 | 1,96 | 2,07 | 4,30 | 8,03 | 10,05 |
| IGPM | 0,48 | 0,48 | 2,89 | 2,88 | 7,82 | 15,10 | 14,63 |
| SELIC | 0,38 | 0,38 | 1,14 | 2,60 | 5,78 | 12,54 | 23,11 |
| Meta Atuarial | | | | | | | |
| IPCA + 4% | 0,55 | 0,55 | 2,88 | 4,12 | 8,38 | 16,93 | 25,02 |

EXTRATO CONSOLIDADO DE ATIVOS

| Indexador | No Mês | No Ano | 3 meses | 6 meses | 12 meses | 24 meses | 36 meses |
|--------------|--------|--------|---------|---------|----------|----------|----------|
| IPCA + 5% | 0,64 | 0,64 | 3,13 | 4,63 | 9,42 | 19,19 | 28,64 |
| IPCA + 5,5% | 0,68 | 0,68 | 3,25 | 4,89 | 9,95 | 20,32 | 30,48 |
| IPCA + 5,89% | 0,71 | 0,71 | 3,35 | 5,09 | 10,35 | 21,21 | 31,93 |
| IPCA + 6% | 0,72 | 0,72 | 3,37 | 5,14 | 10,47 | 21,46 | 32,33 |
| INPC + 4% | 0,53 | 0,53 | 2,96 | 4,14 | 8,49 | 16,82 | 23,71 |
| INPC + 6% | 0,70 | 0,70 | 3,46 | 5,16 | 10,59 | 21,35 | 30,95 |

EXTRATO CONSOLIDADO DE ATIVOS

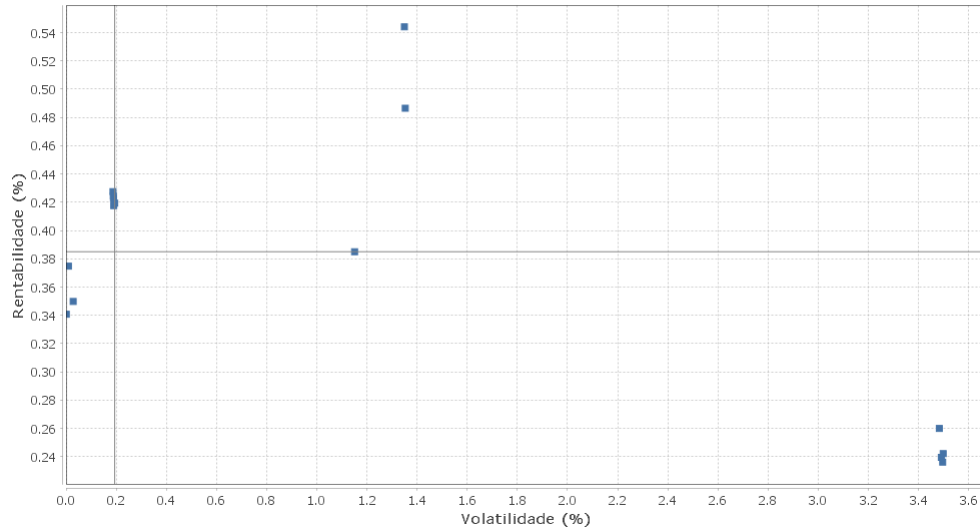
Movimentações

| Data | Ativo | Aplicação | Resgate | Quantidade | Valor Cota |
|------------|---|--------------|--------------|------------------|---------------|
| 08/01/2020 | BB PREV RF IDKA2 | 144.846,19 | 0,00 | 54.018,53805100 | 2,6814163290 |
| 10/01/2020 | BB PREV RF IDKA2 | 668.044,39 | 0,00 | 249.048,42831100 | 2,6823874960 |
| 10/01/2020 | ITAÚ SOBERANO RENDA FIXA IRFM 1 FUNDO DE INVESTIMENTO | 1.290.000,00 | 0,00 | 39.475,77880000 | 32,6782660000 |
| 31/01/2020 | BB PREV RF IDKA2 | 0,00 | 2.023.483,92 | 752.360,22492900 | 2,6895147470 |
| 31/01/2020 | BB PREVID RF REF DI LP PERFIL FIC FI | 0,00 | 26.645,86 | 11.812,70100100 | 2,2556957970 |

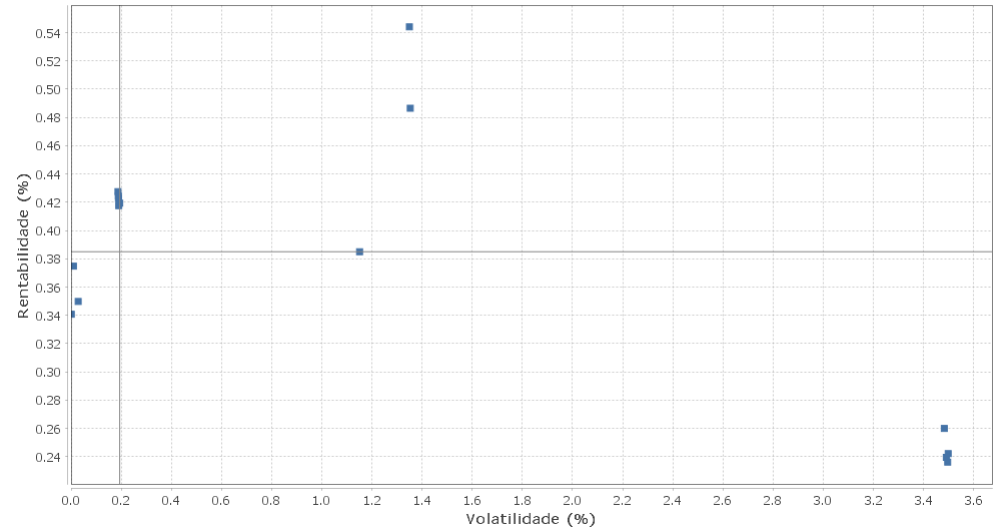
EXTRATO CONSOLIDADO DE ATIVOS

Risco - Dispersão

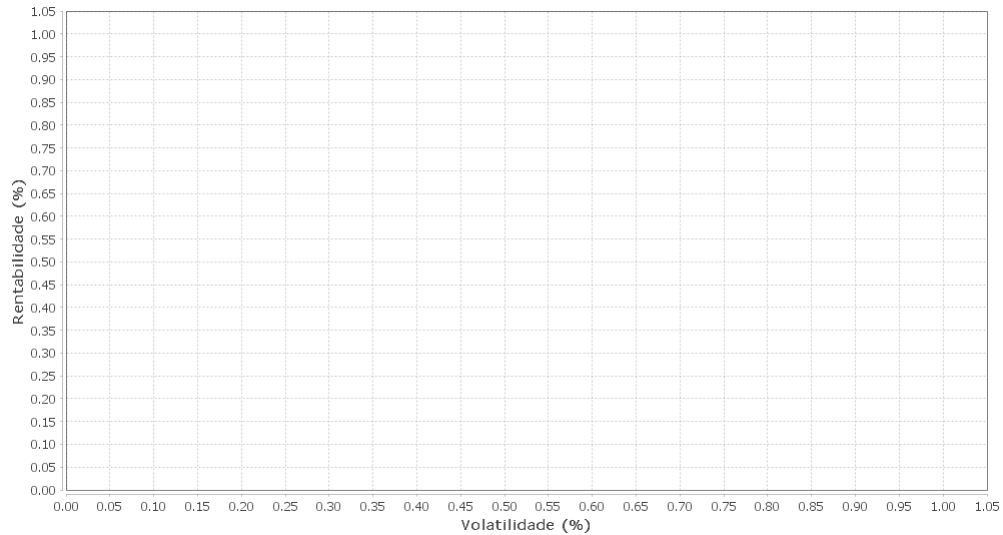
LENÇÓIS PAULISTA - No Mês



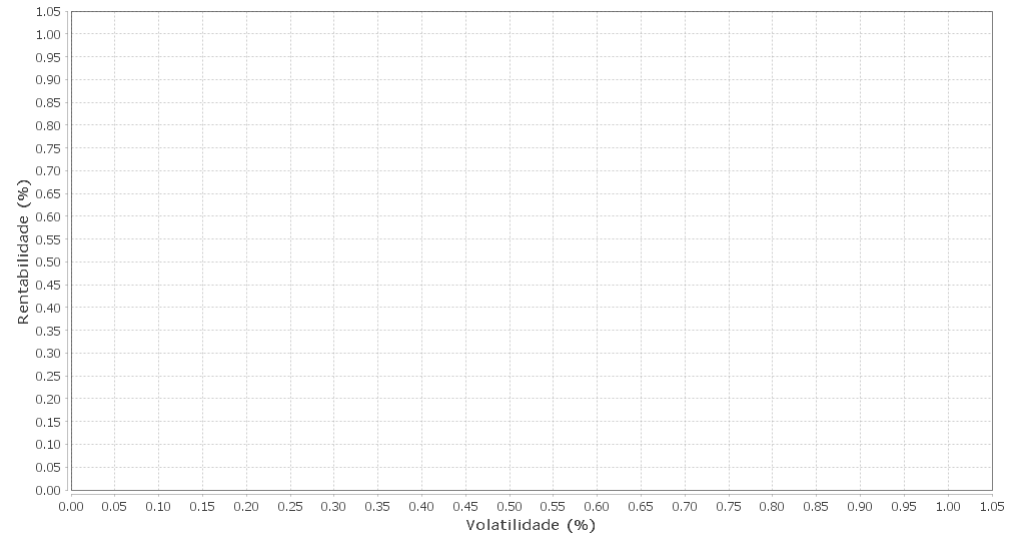
Renda Fixa - No Mês



Renda Variável e Investimentos Estruturados - No Mês



Investimentos no Exterior - No Mês



EXTRATO CONSOLIDADO DE ATIVOS

| Ativo | Estratégia | Volatilidade | VaR | Rent. | Valor(R\$) | % Carteira |
|---|------------------------|--------------|------|-------|---------------|------------|
| ITAU INSTITUCIONAL ALOCACAO DINAMICA RF FICFI | Artigo 7º IV, Alínea a | 0,00 | 0,02 | 0,34 | 70.184.094,66 | 18,70 |
| SANTANDER FIC FI INSTITUCIONAL REFERENCIADO DI | Artigo 7º IV, Alínea a | 0,01 | 0,02 | 0,37 | 16.061,45 | 0,00 |
| BB PREVID RF REF DI LP PERFIL FIC FI | Artigo 7º IV, Alínea a | 0,03 | 0,02 | 0,35 | 180.257,24 | 0,05 |
| ITAÚ SOBERANO RENDA FIXA IRFM 1 FUNDO DE INVESTIMENTO | Artigo 7º I, Alínea b | 0,19 | 0,04 | 0,43 | 3.259.898,91 | 0,87 |
| SANTANDER FI IRFM 1 TÍTULOS PÚBLICOS RF | Artigo 7º I, Alínea b | 0,19 | 0,04 | 0,42 | 768.213,35 | 0,20 |
| FI CAIXA BRASIL IRF-M 1 TP RF | Artigo 7º I, Alínea b | 0,19 | 0,04 | 0,42 | 47.017.315,38 | 12,52 |
| BRADERCO FI RF IRF-M 1 TITULOS PUBLICOS | Artigo 7º I, Alínea b | 0,19 | 0,04 | 0,42 | 60.986.028,16 | 16,24 |
| BB PREVID RF IRF-M1 | Artigo 7º I, Alínea b | 0,19 | 0,04 | 0,42 | 992.320,03 | 0,26 |
| BB PREV RF IDKA2 | Artigo 7º I, Alínea b | 1,15 | 0,14 | 0,38 | 32.835.249,08 | 8,75 |
| FI CAIXA BRASIL IMAB 5 TP RF LONGO PRAZO | Artigo 7º I, Alínea b | 1,35 | 0,16 | 0,54 | 43.253.616,96 | 11,52 |
| FI CAIXA BRASIL IMA GERAL TP RF LP | Artigo 7º I, Alínea b | 1,35 | 0,16 | 0,49 | 1.139.020,70 | 0,30 |
| BB PREV IMAB TPB | Artigo 7º I, Alínea b | 3,48 | 0,37 | 0,26 | 53.914.218,03 | 14,36 |
| ITAU INSTITUCIONAL RF INFLACAO FICFI | Artigo 7º I, Alínea b | 3,49 | 0,37 | 0,24 | 5.066.095,91 | 1,35 |
| BRADERCO INSTITUCIONAL FIC FI RF IMA-B TP | Artigo 7º I, Alínea b | 3,50 | 0,37 | 0,24 | 11.408.868,44 | 3,04 |
| SANTANDER FIC FI IMA-B INSTITUCIONAL TP RF LP | Artigo 7º I, Alínea b | 3,50 | 0,37 | 0,24 | 44.392.962,25 | 11,83 |