



LDB
EMPRESAS

LENÇÓIS PAULISTA
FEVEREIRO 2020



Prezados Senhores,

Este documento tem por objetivo apresentar as principais características e informações referente a sua carteira de investimentos, na intenção de ajudá-lo na tomada de decisão e acompanhamento da mesma.

As informações contidas neste documento se destinam somente à orientação de caráter geral e fornecimento de informações sobre o tema de interesse. Nossos estudos são baseados em informações disponíveis ao público, consideradas confiáveis na data de publicação. Dado que as opiniões nascem de julgamentos e estimativas, estão sujeitas a mudanças. Nossos relatórios não representam oferta de negociação de valores mobiliários ou outros instrumentos financeiros.

Informações adicionais sobre quaisquer empresas, valores mobiliários ou outros instrumentos financeiros podem ser obtidas mediante solicitação.

O presente relatório apresenta todas as informações e índices disponíveis até o dia 04.05.2020.

Não é permitido a divulgação e a utilização deste e de seu respectivo conteúdo por pessoas não autorizadas pela LDB CONSULTORIA FINANCEIRA.

Permanecemos à disposição para quaisquer esclarecimentos que se fizerem necessários e muito obrigado,

Equipe LDB Empresas.

EXTRATO CONSOLIDADO DE ATIVOS

Posição de Ativos e Enquadramento

RENDA FIXA

100,00%

Artigo 7º I, Alínea b (Fundos 100% Títulos Públicos)

Gestor	Admin.	Ativo	Volatilid. a.a. (%)	Rentab. Mês (%)	Rentab. Ano (%)	Valor (R\$)	% Carteira	PL do Fundo	% Fundo
ITAU	ITAU	ITAÚ SOBERANO RENDA FIXA IRFM 1 FUNDO DE INVESTIMENTO	0,25	0,33	0,76	3.270.700,73	0,87	180.665.290,82	1,81
ITAU	ITAU	ITAU INSTITUCIONAL RF INFLACAO FICFI	4,89	0,43	0,68	5.088.114,49	1,35	385.487.147,46	1,32
BB	BB	BB PREVID RF IRF-M1	0,26	0,35	0,77	50.995.822,33	13,51	7.492.585.716,79	0,68
BB	BB	BB PREV IMAB TPB	4,90	0,44	0,70	2.069.541,97	0,55	6.284.654.664,10	0,03
BRAM	BRADESCO	BRADESCO INSTITUCIONAL FIC FI RF IMA-B TP	4,90	0,43	0,66	11.457.502,66	3,04	748.077.616,53	1,53
SANTANDER	SANTANDER	SANTANDER FI IRFM 1 TÍTULOS PÚBLICOS RF	0,25	0,35	0,78	40.770.901,57	10,80	259.945.817,22	15,68
CEF	CEF	FI CAIXA BRASIL IRF-M 1 TP RF	0,25	0,36	0,79	47.188.107,48	12,50	10.513.960.188,40	0,45
BRAM	BRADESCO	BRADESCO FI RF IRF-M 1 TITULOS PUBLICOS	0,25	0,35	0,77	62.775.153,47	16,64	788.508.955,47	7,96
CEF	CEF	FI CAIXA BRASIL IMA GERAL TP RF LP	2,04	0,44	0,93	1.144.028,19	0,30	1.445.830.540,62	0,08
CEF	CEF	FI CAIXA BRASIL IMAB 5 TP RF LONGO PRAZO	1,98	0,63	1,18	43.525.916,48	11,53	9.698.235.388,71	0,45
BB	BB	BB PREV RF IDKA2	1,50	0,63	1,02	33.934.858,68	8,99	6.830.764.502,36	0,50
SANTANDER	SANTANDER	SANTANDER FIC FI IMA-B INSTITUCIONAL TP RF LP	4,90	0,43	0,67	4.572.519,55	1,21	1.413.979.781,38	0,32
Sub-total Artigo 7º I, Alínea b			2,71	0,46	0,83	306.793.167,60	81,30		

Artigo 7º IV, Alínea a (Fundos de Renda Fixa)

Gestor	Admin.	Ativo	Volatilid. a.a. (%)	Rentab. Mês (%)	Rentab. Ano (%)	Valor (R\$)	% Carteira	PL do Fundo	% Fundo
SANTANDER	SANTANDER	SANTANDER FIC FI INSTITUCIONAL REFERENCIADO DI	0,07	0,28	0,66	16.106,48	0,00	4.610.254.170,62	0,00
BB	BB	BB PREVID RF REF DI LP PERFIL FIC FI	0,06	0,27	0,62	180.749,55	0,05	2.774.667.818,45	0,01
ITAU	ITAU	ITAU INSTITUCIONAL ALOCACAO DINAMICA RF FICFI	1,69	0,26	0,60	70.364.908,25	18,65	5.092.614.949,01	1,38
Sub-total Artigo 7º IV, Alínea a			1,39	0,26	0,60	70.561.764,28	18,70		

Renda Fixa

2,58

0,42

0,79

377.354.931,88

100,00

Total

377.354.931,88

100,00

EXTRATO CONSOLIDADO DE ATIVOS

Enquadramento da Carteira

Artigo	Tipo de Ativo	Valor(R\$)	% Carteira	Política de Investimentos			
				Mínimo	Objetivo	Máximo	Limite Legal
Renda Fixa							
Artigo 7º I, Alínea b	Fundos 100% Títulos Públicos	306.793.167,60	81,30	60,00	81,00	98,00	100,00
Artigo 7º IV, Alínea a	Fundos de Renda Fixa	70.561.764,28	18,70	2,00	14,00	40,00	40,00
	Total Renda Fixa	377.354.931,88	100,00				

EXTRATO CONSOLIDADO DE ATIVOS

Rentabilidades por Artigo

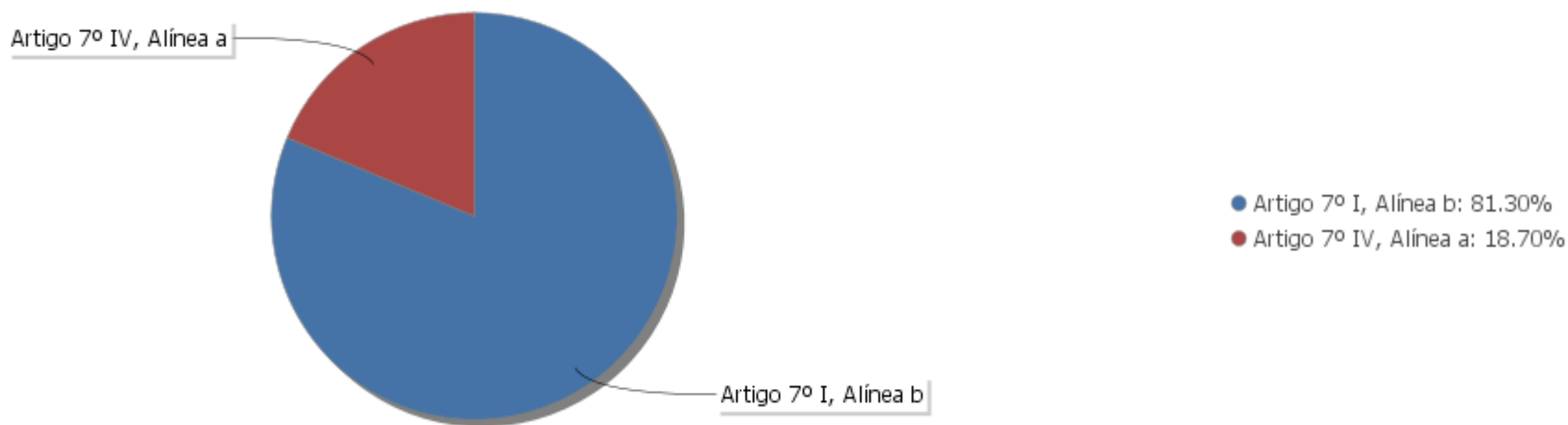
Estratégia Indexador	No Mês	No Ano	3 meses	6 meses	12 meses	No Mês(R\$)	No Ano(R\$)
Artigo 7º I, Alínea b % do CDI	0,46 155,92	0,83 123,44	2,36 225,06	5,61 234,53	12,47 223,65	1.381.427,80	2.510.592,49
Artigo 7º IV, Alínea a % do CDI	0,26 87,73	0,60 89,26	0,95 90,14	2,59 108,31	9,06 162,49	181.350,93	420.480,28
						1.562.778,73	2.931.072,77

Análise de Liquidez

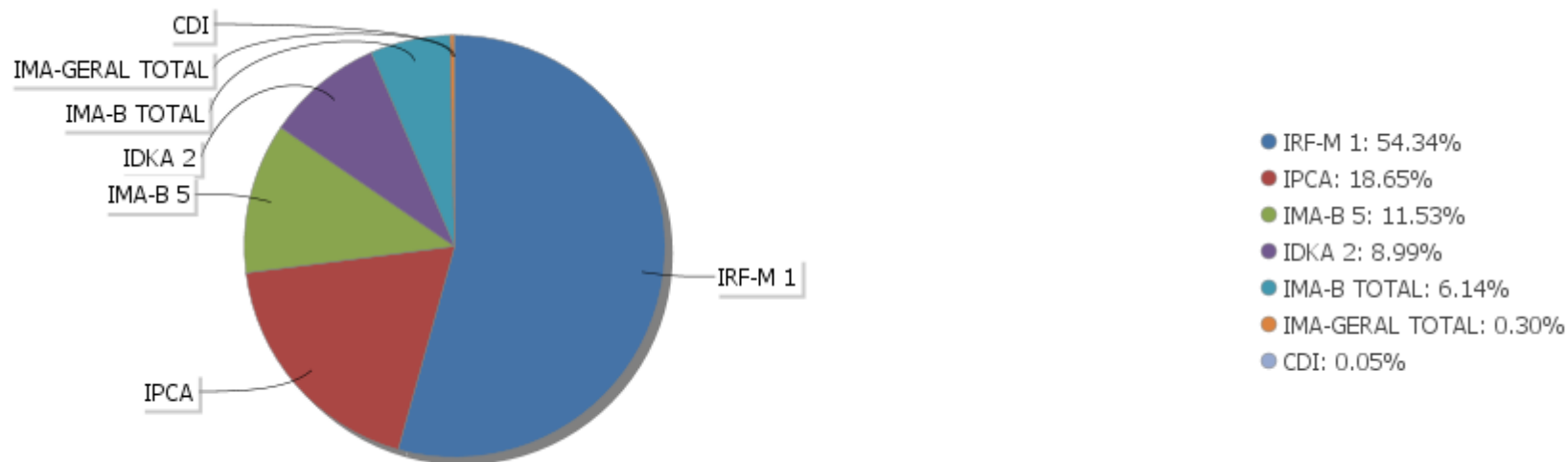
Período	Valor (R\$)	(%)	Valor Acumulado (R\$)	(%) Acum.
de 0 a 30 dias	377.354.931,88	100,00	377.354.931,88	100,00
de 31 a 364 dias	0,00	0,00	377.354.931,88	100,00
acima de 365 dias	0,00	0,00	377.354.931,88	100,00

EXTRATO CONSOLIDADO DE ATIVOS

Alocação por Artigo

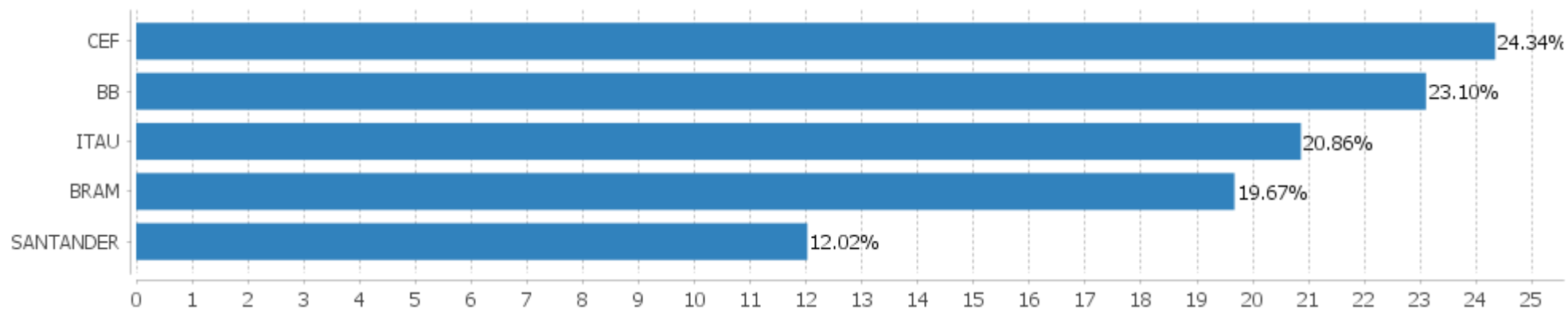


Alocação Por Estratégia



EXTRATO CONSOLIDADO DE ATIVOS

Alocação por Gestor



EXTRATO CONSOLIDADO DE ATIVOS

Rentabilidades da Carteira versus Meta Atuarial

Ano	Jan	Fev	Mar	Abr	Mai	Jun	Jul	Ago	Set	Out	Nov	Dez	Rent.Ano
2020	0,36	0,42											0,79
IPCA + 6%	0,72	0,67											1,39
p.p. indexador	-0,36	-0,25											-0,61
2019	0,87	0,34	0,50	0,87	1,64	2,45	1,12	-0,16	2,15	2,42	-1,46	1,38	12,76
IPCA + 6%	0,83	0,90	1,19	1,06	0,64	0,45	0,72	0,62	0,45	0,63	0,98	1,64	10,59
p.p. indexador	0,04	-0,55	-0,69	-0,19	1,00	2,00	0,40	-0,78	1,70	1,79	-2,43	-0,26	2,17
2018												0,76	0,76
IPCA + 6%												0,61	0,61
p.p. indexador												0,15	0,15

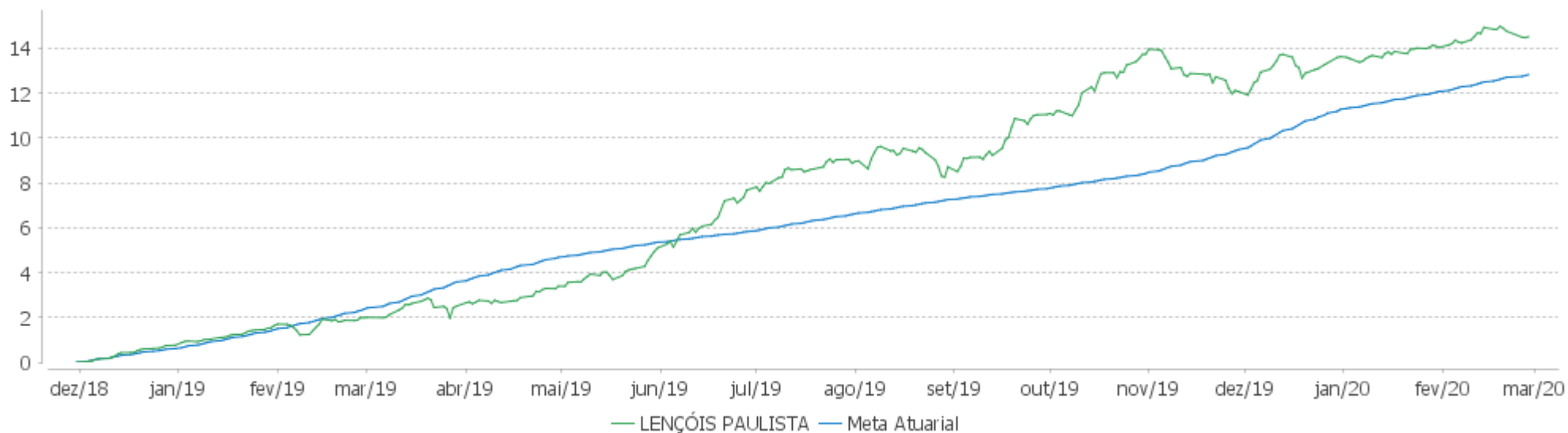
PERFORMANCE SOBRE A META ATUARIAL

RELATÓRIO TRIMESTRAL

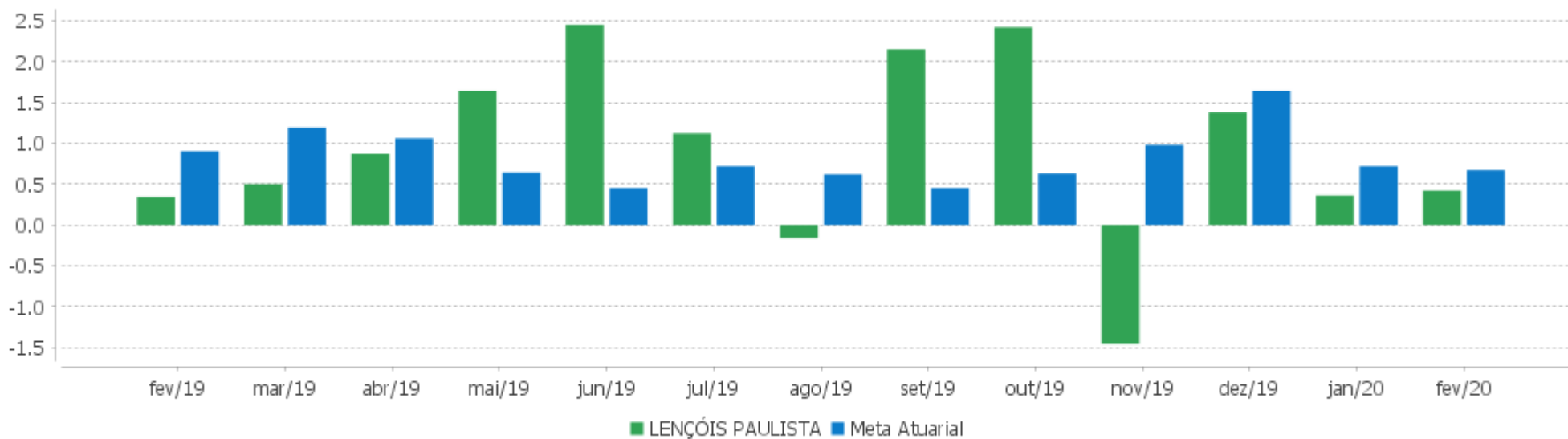
	Quantidade	Perc. (%)	Período	Carteira	Meta Atuarial	p.p. Indx.	Volatilidade Anual
Meses acima da Meta Atuarial	7	46,67	03 meses	2,18	3,06	-0,88	2,20
Meses abaixo da Meta Atuarial	8	53,33	06 meses	5,35	5,19	0,15	2,65
			12 meses	12,28	10,22	2,06	2,61
			24 meses				
			36 meses				
Maior rentabilidade da Carteira	2,45	2019-06					
Menor rentabilidade da Carteira	-1,46	2019-11	Desde 30/11/2018	14,51	12,82	1,69	2,38

EXTRATO CONSOLIDADO DE ATIVOS

Evolução



Rentabilidades Mensais - 12 últimos meses



EXTRATO CONSOLIDADO DE ATIVOS

Performance dos Fundos

Fundo Variação da Estratégia	No Mês	No Ano	3 meses	6 meses	12 meses	24 meses	36 meses
BB PREVID RF REF DI LP PERFIL FIC FI % do CDI	0,27 92,98	0,62 92,92	0,98 93,45	2,23 93,12	5,33 95,61	11,98 97,04	22,11 98,72
ITAU INSTITUCIONAL ALOCACAO DINAMICA RF FICFI Var. IPCA p.p.	0,26 0,01	0,60 0,14	0,95 -0,67	2,60 0,40	9,60 5,60	19,17 11,12	31,31 20,19
SANTANDER FIC FI INSTITUCIONAL REFERENCIADO DI % do CDI	0,28 95,46	0,66 97,73	1,03 98,04	2,24 93,51	5,38 96,55	12,10 98,09	22,34 99,76
ITAÚ SOBERANO RENDA FIXA IRFM 1 FUNDO DE INVESTIMENTO Var. IRF-M 1 p.p.	0,33 -0,05	0,76 -0,06	1,16 -0,09	2,76 -0,11	6,25 -0,27	13,32 -0,53	24,22 -0,84
ITAU INSTITUCIONAL RF INFLACAO FICFI Var. IMA-B TOTAL p.p.	0,43 -0,01	0,68 -0,04	2,68 -0,05	6,42 -0,12	17,71 -0,29	33,57 -1,08	47,41 -1,85
FI CAIXA BRASIL IMAB 5 TP RF LONGO PRAZO Var. IMA-B 5 p.p.	0,63 -0,01	1,18 -0,03	2,40 -0,05	5,51 -0,15	11,87 -0,29	22,95 -0,54	37,12 -0,84
BB PREV RF IDKA2 Var. IDKA 2 p.p.	0,63 -0,06	1,02 -0,21	2,18 -0,26	5,12 -0,25	10,31 -0,88	20,84 -1,68	34,64 -3,12
BRADESCO FI RF IRF-M 1 TITULOS PUBLICOS Var. IRF-M 1 p.p.	0,35 -0,03	0,77 -0,05	1,17 -0,07	2,73 -0,15	6,23 -0,29	13,27 -0,58	24,19 -0,87
SANTANDER FI IRFM 1 TÍTULOS PÚBLICOS RF Var. IRF-M 1 p.p.	0,35 -0,03	0,78 -0,05	1,18 -0,07	2,74 -0,13	6,26 -0,26	13,43 -0,42	24,46 -0,60
BB PREVID RF IRF-M1 Var. IRF-M 1 p.p.	0,35 -0,03	0,77 -0,05	1,17 -0,07	2,72 -0,15	6,24 -0,28	13,31 -0,55	24,21 -0,86
FI CAIXA BRASIL IRF-M 1 TP RF Var. IRF-M 1 p.p.	0,36 -0,02	0,79 -0,04	1,19 -0,05	2,77 -0,11	6,31 -0,21	13,44 -0,41	24,42 -0,64
BB PREV IMAB TPB Var. IMA-B TOTAL p.p.	0,44 -0,01	0,70 -0,01	2,69 -0,05	6,44 -0,10	17,76 -0,24	33,99 -0,66	48,16 -1,11
FI CAIXA BRASIL IMA GERAL TP RF LP Var. IMA-GERAL TOTAL p.p.	0,44 -0,01	0,93 -0,08	1,84 -0,07	4,27 -0,16	10,80 -0,48	21,36 -1,00	34,51 -1,37
BRADESCO INSTITUCIONAL FIC FI RF IMA-B TP Var. IMA-B TOTAL p.p.	0,43 -0,02	0,66 -0,05	2,66 -0,07	6,38 -0,16	17,61 -0,39	33,72 -0,93	47,55 -1,72
SANTANDER FIC FI IMA-B INSTITUCIONAL TP RF LP Var. IMA-B TOTAL p.p.	0,43 -0,02	0,67 -0,04	2,66 -0,07	6,41 -0,13	17,66 -0,34	33,92 -0,73	48,18 -1,08
CDI	0,29	0,67	1,05	2,39	5,57	12,34	22,39
IBOVESPA	-8,43	-9,92	-3,75	3,00	8,98	22,05	56,27
INPC + 6%	0,59	1,29	3,03	5,12	10,13	21,34	30,86

EXTRATO CONSOLIDADO DE ATIVOS

Fundo Variação da Estratégia	No Mês	No Ano	3 meses	6 meses	12 meses	24 meses	36 meses
IPCA + 6%	0,67	1,39	3,06	5,19	10,22	21,38	32,23

EXTRATO CONSOLIDADO DE ATIVOS

Indexadores

Indexador	No Mês	No Ano	3 meses	6 meses	12 meses	24 meses	36 meses
Renda Fixa							
IRF-M 1	0,38	0,82	1,25	2,87	6,52	13,85	25,06
IRF-M 1+	0,80	1,92	2,66	6,01	14,22	27,05	45,12
IRF-M TOTAL	0,65	1,53	2,17	4,91	11,86	22,99	39,06
IMA-B 5	0,64	1,20	2,45	5,66	12,17	23,49	37,96
IMA-B 5+	0,32	0,35	2,96	7,23	22,04	43,07	58,49
IMA-B TOTAL	0,45	0,71	2,73	6,54	18,00	34,65	49,27
IMA-C TOTAL	0,63	3,18	3,59	6,91	18,59	39,02	52,96
IMA-GERAL ex-C TOTAL	0,44	0,95	1,87	4,36	11,07	21,89	35,44
IMA-GERAL TOTAL	0,45	1,01	1,91	4,43	11,28	22,36	35,89
IDKA 2	0,69	1,22	2,44	5,37	11,19	22,52	37,76
IDKA 20	-0,09	-1,46	2,43	6,69	27,19	57,08	70,16
CDI	0,29	0,67	1,05	2,39	5,57	12,34	22,39
Renda Variável							
IBOVESPA	-8,43	-9,92	-3,75	3,00	8,98	22,05	56,27
IBRX 100	-8,22	-9,37	-2,78	3,55	11,15	25,47	60,69
IBRX 50	-8,66	-10,38	-4,50	2,05	6,61	18,16	52,61
SMALL CAP	-8,27	-7,86	3,80	13,95	35,70	51,63	99,83
IFIX	-3,69	-7,31	2,54	11,56	21,74	28,23	46,08
Índice Consumo - ICON	-10,00	-6,70	0,78	4,44	34,77	34,01	67,27
Índice Dividendos - IDIV	-6,18	-7,66	1,56	7,52	21,63	42,31	67,61
Indicadores Econômicos							
IPCA	0,25	0,46	1,62	2,20	4,00	8,05	11,13
INPC	0,17	0,36	1,58	2,12	3,92	8,02	9,97
IGPM	-0,04	0,44	2,54	3,54	6,84	14,98	14,49
SELIC	0,29	0,67	1,05	2,39	5,57	12,34	22,41
Meta Atuarial							
IPCA + 4%	0,53	1,09	2,59	4,20	8,15	16,85	24,92

EXTRATO CONSOLIDADO DE ATIVOS

Indexador	No Mês	No Ano	3 meses	6 meses	12 meses	24 meses	36 meses
IPCA + 5%	0,60	1,24	2,82	4,70	9,18	19,10	28,54
IPCA + 5,5%	0,63	1,32	2,94	4,95	9,70	20,24	30,38
IPCA + 5,89%	0,66	1,38	3,03	5,14	10,11	21,13	31,82
IPCA + 6%	0,67	1,39	3,06	5,19	10,22	21,38	32,23
INPC + 4%	0,45	0,99	2,55	4,13	8,06	16,81	23,63
INPC + 6%	0,59	1,29	3,03	5,12	10,13	21,34	30,86

EXTRATO CONSOLIDADO DE ATIVOS

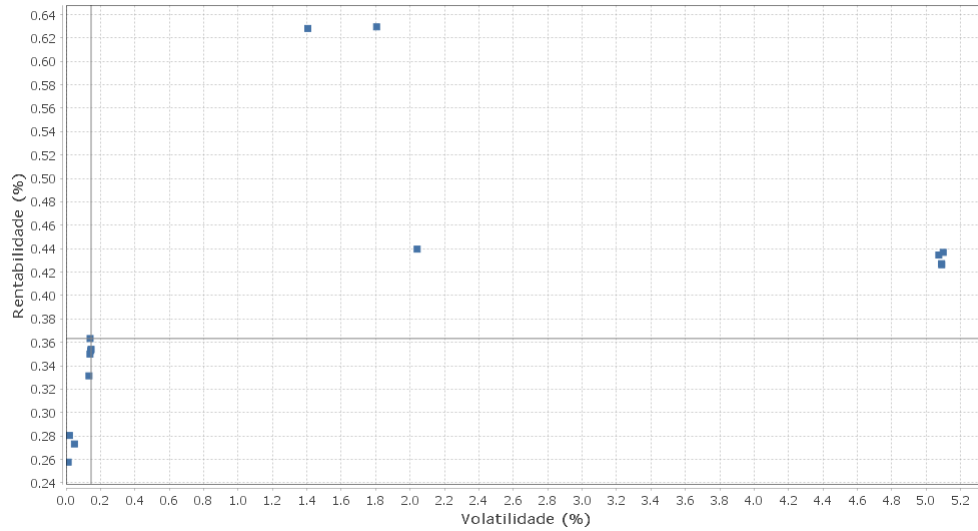
Movimentações

Data	Ativo	Aplicação	Resgate	Quantidade	Valor Cota
10/02/2020	BB PREV RF IDKA2	148.326,28	0,00	55.170,89762700	2,6884877060
11/02/2020	BB PREV RF IDKA2	739.812,45	0,00	274.915,44405800	2,6910545260
11/02/2020	BRADESCO FI RF IRF-M 1 TITULOS PUBLICOS	1.570.000,00	0,00	627.215,25336360	2,5031279000
27/02/2020	SANTANDER FIC FI IMA-B INSTITUCIONAL TP RF LP	0,00	17.964.084,66	659.822,67294200	27,2256250000
27/02/2020	SANTANDER FIC FI IMA-B INSTITUCIONAL TP RF LP	0,00	21.819.543,66	801.434,07771200	27,2256250000
27/02/2020	SANTANDER FIC FI IMA-B INSTITUCIONAL TP RF LP	0,00	216.371,68	7.947,35433000	27,2256250000
28/02/2020	BB PREV IMAB TPB	0,00	2.080.206,13	335.193,66456000	6,2059828390
28/02/2020	BB PREV IMAB TPB	0,00	50.000.000,00	8.056.741,58262000	6,2059828390
28/02/2020	BB PREVID RF IRF-M1	50.000.000,00	0,00	18.838.292,79654900	2,6541683230
28/02/2020	SANTANDER FI IRFM 1 TÍTULOS PÚBLICOS RF	40.000.000,00	0,00	1.540.285,89454500	25,9692049000

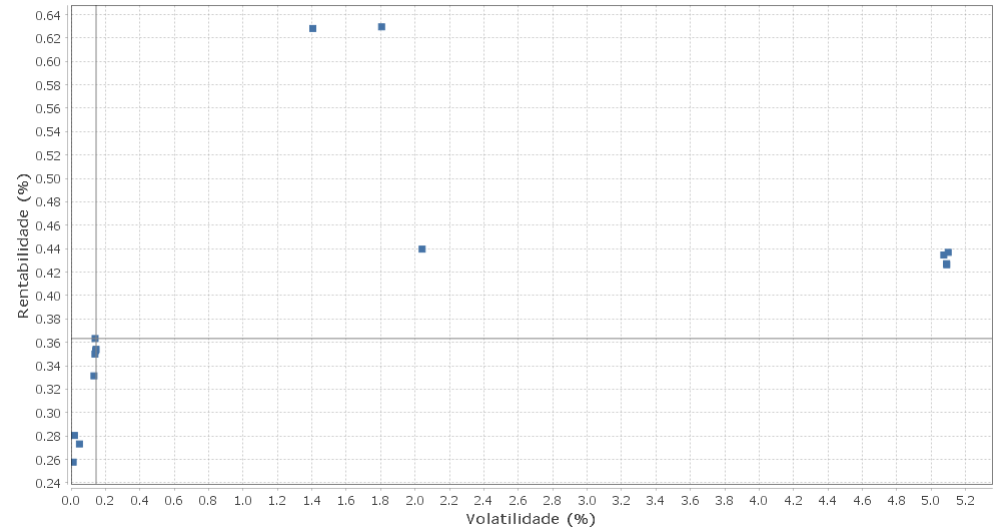
EXTRATO CONSOLIDADO DE ATIVOS

Risco - Dispersão

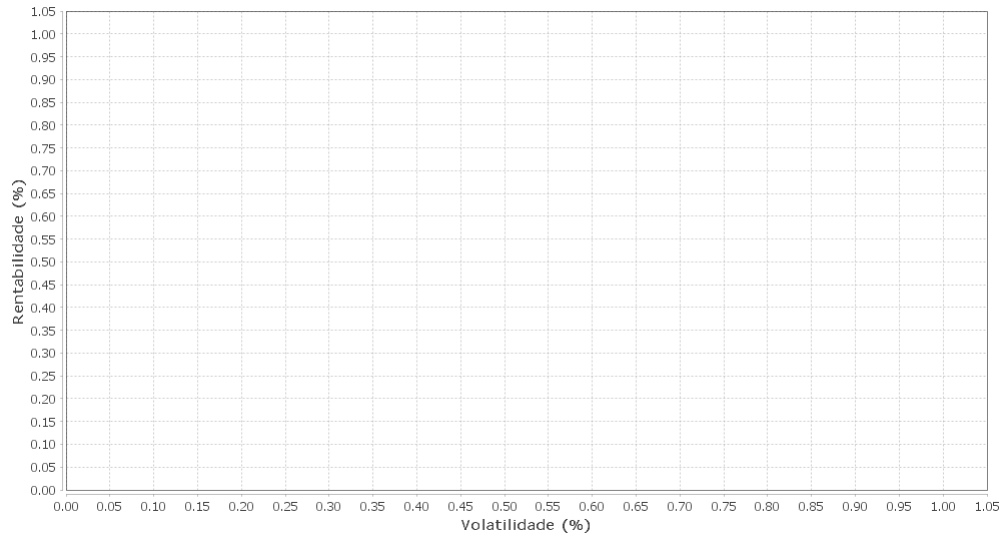
LENÇÓIS PAULISTA - No Mês



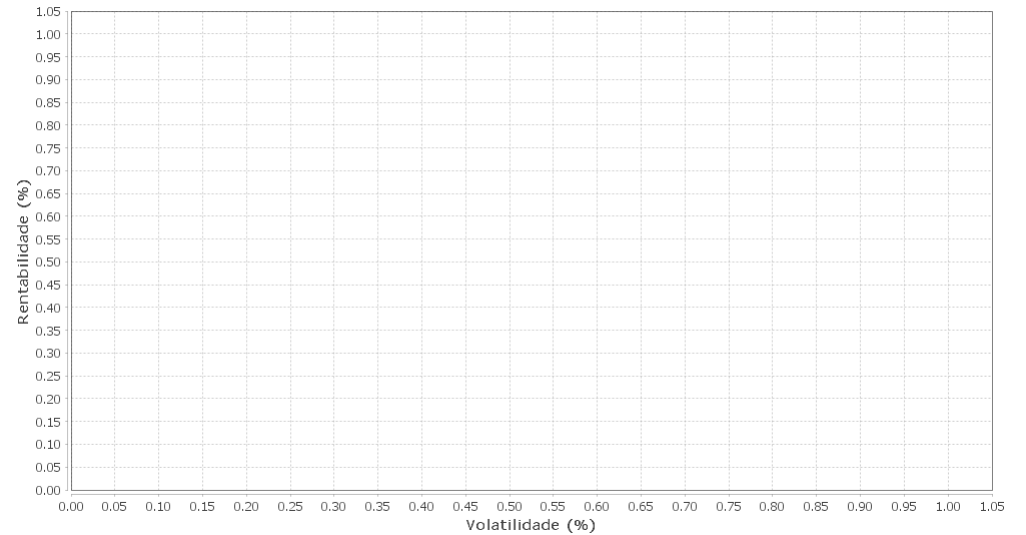
Renda Fixa - No Mês



Renda Variável e Investimentos Estruturados - No Mês



Investimentos no Exterior - No Mês



EXTRATO CONSOLIDADO DE ATIVOS

Ativo	Estratégia	Volatilidade	VaR	Rent.	Valor(R\$)	% Carteira
ITAU INSTITUCIONAL ALOCACAO DINAMICA RF FICFI	Artigo 7º IV, Alínea a	0,01	0,02	0,26	70.364.908,25	18,65
SANTANDER FIC FI INSTITUCIONAL REFERENCIADO DI	Artigo 7º IV, Alínea a	0,02	0,02	0,28	16.106,48	0,00
BB PREVID RF REF DI LP PERFIL FIC FI	Artigo 7º IV, Alínea a	0,05	0,02	0,27	180.749,55	0,05
ITAÚ SOBERANO RENDA FIXA IRFM 1 FUNDO DE INVESTIMENTO	Artigo 7º I, Alínea b	0,13	0,03	0,33	3.270.700,73	0,87
SANTANDER FI IRFM 1 TÍTULOS PÚBLICOS RF	Artigo 7º I, Alínea b	0,14	0,03	0,35	40.770.901,57	10,80
FI CAIXA BRASIL IRF-M 1 TP RF	Artigo 7º I, Alínea b	0,14	0,03	0,36	47.188.107,48	12,50
BB PREVID RF IRF-M1	Artigo 7º I, Alínea b	0,14	0,03	0,35	50.995.822,33	13,51
BRADESCO FI RF IRF-M 1 TITULOS PUBLICOS	Artigo 7º I, Alínea b	0,15	0,03	0,35	62.775.153,47	16,64
BB PREV RF IDKA2	Artigo 7º I, Alínea b	1,41	0,18	0,63	33.934.858,68	8,99
FI CAIXA BRASIL IMAB 5 TP RF LONGO PRAZO	Artigo 7º I, Alínea b	1,80	0,22	0,63	43.525.916,48	11,53
FI CAIXA BRASIL IMA GERAL TP RF LP	Artigo 7º I, Alínea b	2,04	0,24	0,44	1.144.028,19	0,30
ITAU INSTITUCIONAL RF INFLACAO FICFI	Artigo 7º I, Alínea b	5,07	0,55	0,43	5.088.114,49	1,35
SANTANDER FIC FI IMA-B INSTITUCIONAL TP RF LP	Artigo 7º I, Alínea b	5,09	0,55	0,43	4.572.519,55	1,21
BRADESCO INSTITUCIONAL FIC FI RF IMA-B TP	Artigo 7º I, Alínea b	5,09	0,55	0,43	11.457.502,66	3,04
BB PREV IMAB TPB	Artigo 7º I, Alínea b	5,10	0,55	0,44	2.069.541,97	0,55

EXTRATO CONSOLIDADO DE ATIVOS

Observações

-Referente ao mês de fevereiro de 2020, vale observar que:

- O Instituto está com 15,68% do patrimônio líquido do fundo SANTANDER FI IRFM 1 TÍTULOS PÚBLICOS RF (Art. 7, Inciso I, Alínea B), percentual este superior ao permitido na Resolução CMN nº 3.922 de 25 de novembro de 2010;