

**LENÇÓIS PAULISTA**  
MARÇO 2026



Prezados Senhores,

Este documento tem por objetivo apresentar as principais características e informações referente a sua carteira de investimentos, na intenção de ajudá-lo na tomada de decisão e acompanhamento da mesma.

As informações contidas neste documento se destinam somente à orientação de caráter geral e fornecimento de informações sobre o tema de interesse. Nossos estudos são baseados em informações disponíveis ao público, consideradas confiáveis na data de publicação. Dado que as opiniões nascem de julgamentos e estimativas, estão sujeitas a mudanças. Nossos relatórios não representam oferta de negociação de valores mobiliários ou outros instrumentos financeiros.

Informações adicionais sobre quaisquer empresas, valores mobiliários ou outros instrumentos financeiros podem ser obtidas mediante solicitação.

O presente relatório apresenta todas as informações e índices disponíveis até o dia 31.03.2026.

Não é permitido a divulgação e a utilização deste e de seu respectivo conteúdo por pessoas não autorizadas pela i9 ADVISORY.

Permanecemos à disposição para quaisquer esclarecimentos que se fizerem necessários e muito obrigado,

Equipe i9 Advisory.

## EXTRATO CONSOLIDADO DE ATIVOS

## Posição de Ativos e Enquadramento

 RENDA FIXA 100,00%

Artigo 7º I (Fundos e ETFs Renda Fixa 100% Títulos Públicos)

Gestor	Admin.	Ativo	Volatilid. a.a. (%)	Rentabilidade (%)			Valor (R\$)	% Carteira	PL do Fundo	% Fundo
				Dia	Mês	Ano				
BB	BB	BB PREV RENDA FIXA TÍTULOS PÚBLICOS VÉRTICE 2026 FIF RESP LIMITADA	0,82	0,06	2,06	4,47	84.972.213,48	11,84	4.470.986.817,85	1,90
BB	BB	BB PREVIDENCIÁRIO RENDA FIXA IMA-B TÍTULOS PÚBLICOS FIF RESP LIMITADA	4,38	0,59	0,14	2,92	4.519.737,97	0,63	2.567.358.227,11	0,18
BB	BB	BB PREVIDENCIÁRIO RF IRF-M1 TÍTULOS PÚBLICOS FIC FIF RESP LIMITADA	0,30	0,10	0,98	3,20	30.353.501,35	4,23	11.715.409.297,51	0,26
BB	BB	BB PREVIDENCIÁRIO RF TÍTULOS PÚBLICOS VÉRTICE ESPECIAL 2027 FIF RESP LIMITADA	1,24	0,18	1,74	4,13	32.111.216,84	4,47	352.336.076,39	9,11
CAIXA DTVM	CEF	CAIXA BRASIL 2026 X TP FIF RF - RESPONSABILIDADE LIMITADA	0,82	0,06	2,05	4,46	92.250.853,69	12,85	975.437.664,92	9,46
CAIXA DTVM	CEF	CAIXA BRASIL IRF-M 1 TÍTULOS PÚBLICOS FIF RF - RESP LIMITADA	0,30	0,10	0,98	3,21	89.047.380,40	12,41	10.665.870.719,95	0,83
ITAU	ITAU	ITAÚ INSTITUCIONAL RENDA FIXA IRF M 1 FIF RESP LIMITADA	0,30	0,07	0,95	3,21	72.000.154,80	10,03	1.143.441.778,41	6,30
ITAU	ITAU	ITAÚ INSTITUCIONAL RENDA FIXA IRF-M FIF CIC RESP LIMITADA	3,19	0,64	-0,61	0,15	3.256.894,88	0,45	165.935.095,44	1,96
SANTANDER	SANTANDER	SANTANDER TÍTULOS PÚBLICOS PREMIUM RF REF DI CIC FIF RESP LIMITADA	0,03	0,05	1,24	3,43	113.098.158,34	15,76	9.691.485.566,06	1,17
<b>Sub-total Artigo 7º I</b>			<b>0,38</b>	<b>0,09</b>	<b>1,42</b>	<b>3,72</b>	<b>521.610.111,75</b>	<b>72,68</b>		

Artigo 7º V (Fundos ou ETFs de Renda Fixa)

Gestor	Admin.	Ativo	Volatilid. a.a. (%)	Rentabilidade (%)			Valor (R\$)	% Carteira	PL do Fundo	% Fundo
				Dia	Mês	Ano				
BRADESCO	BRADESCO	BRADESCO FIF RENDA FIXA REFERENCIADA DI PREMIUM - RESP LIMITADA	0,03	0,06	1,17	3,39	130.915.612,02	18,24	30.142.727.649,95	0,43
ITAU	ITAU	ITAÚ INSTITUCIONAL RENDA FIXA REFERENCIADO DI FIF RESP LIMITADA	0,04	0,06	1,17	3,36	47.678.781,89	6,64	8.614.141.621,11	0,55
<b>Sub-total Artigo 7º V</b>			<b>0,03</b>	<b>0,06</b>	<b>1,17</b>	<b>3,38</b>	<b>178.594.393,91</b>	<b>24,88</b>		

EXTRATO CONSOLIDADO DE ATIVOS

Artigo 7º VI (Ativos de Renda Fixa (Inst. Financeira))

Gestor	Admin.	Ativo	Volatilid. a.a. (%)	Rentabilidade (%)			Valor (R\$)	% Carteira	PL do Fundo	% Fundo
				Dia	Mês	Ano				
BRDESCO	BRDESCO	LETRA FINANCEIRA - BBDC - BCO BRADESCO SA 7,95% a.a	0,85	-0,04	0,93	0,93	3.269.192,88	0,46		
BRDESCO	BRDESCO	LETRA FINANCEIRA - BBDC - BCO BRADESCO SA 8,03% a.a	0,38	0,02	1,54	3,44	971.384,49	0,14		
BRDESCO	BRDESCO	LETRA FINANCEIRA - BBDC - BCO BRADESCO SA 8,15% a.a	0,82	-0,26	1,26	2,79	3.191.527,91	0,44		
BRDESCO	BRDESCO	LETRA FINANCEIRA - BBDC - BCO BRADESCO SA 8,90% a.a	0,98	-0,25	1,33	3,27	3.415.193,05	0,48		
SANTANDER	SANTANDER	LETRA FINANCEIRA - SANB - BANCO SANTANDER 8,21% a.a	1,03	-0,50	1,02	2,79	3.275.040,39	0,46		
SANTANDER	SANTANDER	LETRA FINANCEIRA - SANB - BANCO SANTANDER 8,86% a.a	1,07	-0,50	1,08	2,94	3.364.217,86	0,47		
<b>Sub-total Artigo 7º VI</b>			<b>1,01</b>	<b>-0,29</b>	<b>1,25</b>	<b>3,11</b>	<b>17.486.556,58</b>	<b>2,44</b>		
<b>Renda Fixa</b>			<b>0,28</b>	<b>0,07</b>	<b>1,35</b>	<b>3,62</b>	<b>717.691.062,24</b>	<b>100,00</b>		
<b>Total</b>			<b>0,28</b>	<b>0,07</b>	<b>1,35</b>	<b>3,62</b>	<b>717.691.062,24</b>	<b>100,00</b>		

(1) Existem aplicações consolidadas.

EXTRATO CONSOLIDADO DE ATIVOS

Enquadramento da Carteira

Artigo	Tipo de Ativo	Valor(R\$)	% Carteira	Política de Investimentos			Pró-Gestão Nível 2	
				Mínimo	Objetivo	Máximo	ALM	Limite Legal
<b>Renda Fixa</b>								
Artigo 7º I	Fundos e ETFs Renda Fixa 100% Títulos Públicos	521.610.111,75	72,68	0,00	70,00	100,00	0,00	100,00
Artigo 7º V	Fundos ou ETFs de Renda Fixa	178.594.393,91	24,88	0,00	17,00	80,00	0,00	80,00
Artigo 7º VI	Ativos de Renda Fixa (Inst. Financeira)	17.486.556,58	2,44	0,00	3,00	20,00	0,00	20,00
	<b>Total Renda Fixa</b>	<b>717.691.062,24</b>	<b>100,00</b>					100,00
<b>Total</b>		<b>717.691.062,24</b>	<b>100,00</b>					

## EXTRATO CONSOLIDADO DE ATIVOS

## Rentabilidades por Artigo

Estratégia Indexador	No Mês	No Ano	3 meses	6 meses	12 meses	No Mês(R\$)	Atribuição Desemp. (%)	No Ano(R\$)
Artigo 7º I % do CDI	1,42 117,11	3,72 109,06	3,72 109,06	7,08 99,39	13,97 94,49	7.357.247,60	1,04	18.824.045,62
Artigo 7º V % do CDI	1,17 96,54	3,38 99,03	3,38 99,03	7,07 99,29	14,77 99,90	2.067.168,44	0,29	5.837.213,51
Artigo 7º VI % do CDI	1,25 103,26	3,11 91,29	3,11 91,29	5,79 81,32		198.600,11	0,03	441.972,75
<b>LENÇÓIS PAULISTA (Total)</b>						<b>9.623.016,15</b>	<b>1,35</b>	<b>25.103.231,88</b>

## RESULTADO POR ATIVO

Artigo 7º I (Fundos e ETFs Renda Fixa 100% Títulos Públicos)

Ativo	Saldo Anterior	Aplicações	Resgates	Amortização	Saldo	Resultado Financ. Mês (R\$)	Resultado Financ. Ano (R\$)
BB PREV RENDA FIXA TÍTULOS PÚBLICOS VÉRTICE 2026 FIF RESP LIMITADA	83.261.163,35	0,00	0,00	0,00	84.972.213,48	1.711.050,13	3.681.781,68
BB PREVIDENCIÁRIO RENDA FIXA IMA-B TÍTULOS PÚBLICOS FIF RESP LIMITADA	4.513.198,76	0,00	0,00	0,00	4.519.737,97	6.539,21	128.148,77
BB PREVIDENCIÁRIO RF IRF-M1 TÍTULOS PÚBLICOS FIC FIF RESP LIMITADA	27.207.340,89	2.995.712,89	-140.000,00	0,00	30.353.501,35	290.447,57	816.132,08
BB PREVIDENCIÁRIO RF TÍTULOS PÚBLICOS VÉRTICE ESPECIAL 2027 FIF RESP LIMITADA	31.562.846,27	0,00	0,00	0,00	32.111.216,84	548.370,57	1.274.745,81
CAIXA BRASIL 2026 X TP FIF RF - RESPONSABILIDADE LIMITADA	90.396.268,26	0,00	0,00	0,00	92.250.853,69	1.854.585,43	3.990.518,69
CAIXA BRASIL IRF-M 1 TÍTULOS PÚBLICOS FIF RF - RESP LIMITADA	90.814.991,33	2.195.159,84	-4.863.911,87	0,00	89.047.380,40	901.141,10	2.836.817,19
ITAÚ INSTITUCIONAL RENDA FIXA IRF M 1 FIF RESP LIMITADA	71.324.731,71	0,00	0,00	0,00	72.000.154,80	675.423,09	2.236.480,36
ITAÚ INSTITUCIONAL RENDA FIXA IRF-M FIF CIC RESP LIMITADA	3.276.897,38	0,00	0,00	0,00	3.256.894,88	-20.002,50	4.894,88
SANTANDER TÍTULOS PÚBLICOS PREMIUM RF REF DI CIC FIF RESP LIMITADA	111.708.465,34	0,00	0,00	0,00	113.098.158,34	1.389.693,00	3.854.526,16
	514.065.903,29	5.190.872,73	-5.003.911,87	0,00	521.610.111,75	7.357.247,60	18.824.045,62

Artigo 7º V (Fundos ou ETFs de Renda Fixa)

**EXTRATO CONSOLIDADO DE ATIVOS**

Ativo	Saldo Anterior	Aplicações	Resgates	Amortização	Saldo	Resultado Financ. Mês (R\$)	Resultado Financ. Ano (R\$)
BRADESCO FIF RENDA FIXA REFERENCIADA DI PREMIUM - RESP LIMITADA	129.400.574,87	0,00	0,00	0,00	130.915.612,02	1.515.037,15	4.286.604,47
ITAÚ INSTITUCIONAL RENDA FIXA REFERENCIADO DI FIF RESP LIMITADA	47.126.650,60	0,00	0,00	0,00	47.678.781,89	552.131,29	1.550.609,04
	176.527.225,47	0,00	0,00	0,00	178.594.393,91	2.067.168,44	5.837.213,51

## Artigo 7º VI (Ativos de Renda Fixa (Inst. Financeira))

Ativo	Saldo Anterior	Aplicações	Resgates	Amortização	Saldo	Resultado Financ. Mês (R\$)	Resultado Financ. Ano (R\$)
LETRA FINANCEIRA - BBDC - BCO BRADESCO SA 7,95% a.a	0,00	3.239.000,00	0,00	0,00	3.269.192,88	30.192,88	30.192,88
LETRA FINANCEIRA - BBDC - BCO BRADESCO SA 8,03% a.a	956.690,64	0,00	0,00	0,00	971.384,49	14.693,85	32.288,22
LETRA FINANCEIRA - BBDC - BCO BRADESCO SA 8,15% a.a	3.151.764,70	0,00	0,00	0,00	3.191.527,91	39.763,21	86.527,91
LETRA FINANCEIRA - BBDC - BCO BRADESCO SA 8,90% a.a	3.370.247,17	0,00	0,00	0,00	3.415.193,05	44.945,88	108.212,73
LETRA FINANCEIRA - SANB - BANCO SANTANDER 8,21% a.a	3.241.860,30	0,00	0,00	0,00	3.275.040,39	33.180,09	88.795,90
LETRA FINANCEIRA - SANB - BANCO SANTANDER 8,86% a.a	3.328.393,66	0,00	0,00	0,00	3.364.217,86	35.824,20	95.955,11
	14.048.956,47	3.239.000,00	0,00	0,00	17.486.556,58	198.600,11	441.972,75

## EXTRATO CONSOLIDADO DE ATIVOS

**Análise de Liquidez**

Período	Valor (R\$)	(%)	Valor Acumulado (R\$)	(%) Acum.	(%) Limite Mínimo Acum.
de 0 a 30 dias	490.870.221,65	68,40	490.870.221,65	68,40	35,00
de 31 dias a 365 dias	177.223.067,17	24,69	668.093.288,82	93,09	100,00
acima de 365 dias	49.597.773,42	6,91	717.691.062,24	100,00	200,00

**DE 0 A 30 DIAS**

Ativo	Liquidação	Vencimento	Valor (R\$)
BB PREVIDENCIÁRIO RF IRF-M1 TÍTULOS PÚBLICOS FIC FIF RESP LIMITADA	D+0		30.353.501,35
BRADESCO FIF RENDA FIXA REFERENCIADA DI PREMIUM - RESP LIMITADA	D+0		130.915.612,02
CAIXA BRASIL IRF-M 1 TÍTULOS PÚBLICOS FIF RF - RESP LIMITADA	D+0		89.047.380,40
ITAU INSTITUCIONAL RENDA FIXA IRF M 1 FIF RESP LIMITADA	D+0		72.000.154,80
ITAU INSTITUCIONAL RENDA FIXA IRF-M FIF CIC RESP LIMITADA	D+0		3.256.894,88
ITAU INSTITUCIONAL RENDA FIXA REFERENCIADO DI FIF RESP LIMITADA	D+0		47.678.781,89
SANTANDER TÍTULOS PÚBLICOS PREMIUM RF REF DI CIC FIF RESP LIMITADA	D+0		113.098.158,34
BB PREVIDENCIÁRIO RENDA FIXA IMA-B TÍTULOS PÚBLICOS FIF RESP LIMITADA	D+1		4.519.737,97

**DE 31 DIAS A 365 DIAS**

Ativo	Liquidação	Vencimento	Valor (R\$)
BB PREV RENDA FIXA TÍTULOS PÚBLICOS VÉRTICE 2026 FIF RESP LIMITADA	D+0	17/08/2026	84.972.213,48
CAIXA BRASIL 2026 X TP FIF RF - RESPONSABILIDADE LIMITADA	D+0	17/08/2026	92.250.853,69

**ACIMA DE 365 DIAS**

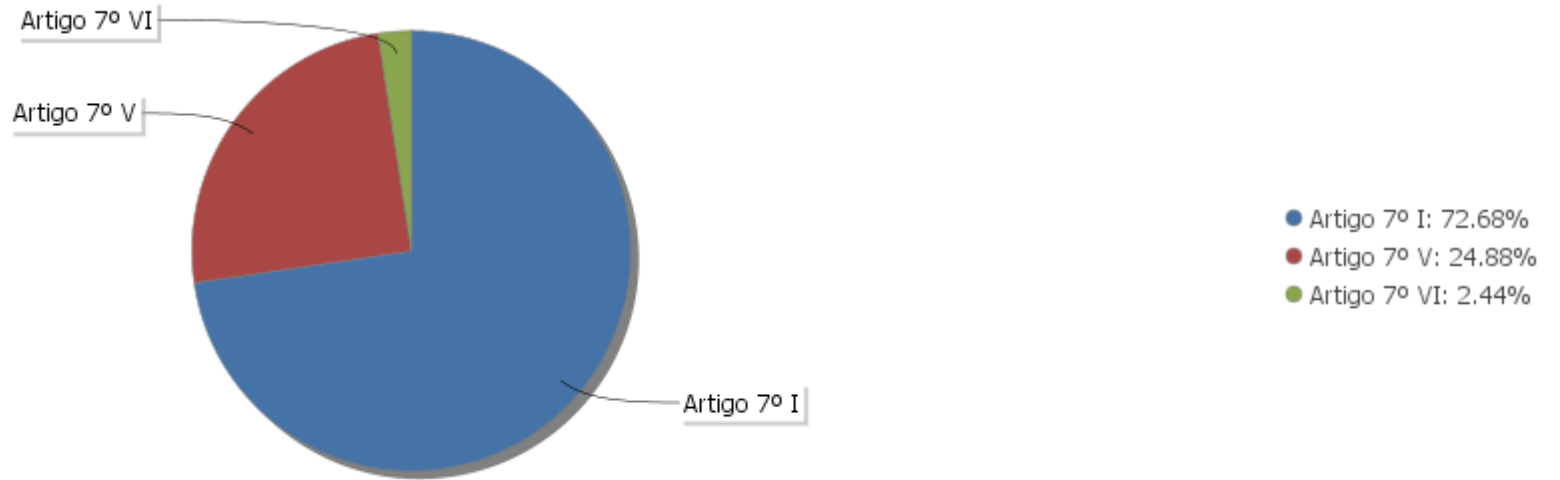
Ativo	Liquidação	Vencimento	Valor (R\$)
BB PREVIDENCIÁRIO RF TÍTULOS PÚBLICOS VÉRTICE ESPECIAL 2027 FIF RESP LIMITADA	D+0	17/05/2027	32.111.216,84
LETRA FINANCEIRA - BBDC - BCO BRADESCO SA 8,90% a.a		12/07/2027	3.415.193,05
LETRA FINANCEIRA - SANB - BANCO SANTANDER 8,86% a.a		09/08/2027	3.364.217,86
LETRA FINANCEIRA - SANB - BANCO SANTANDER 8,21% a.a		11/11/2030	3.275.040,39

## EXTRATO CONSOLIDADO DE ATIVOS

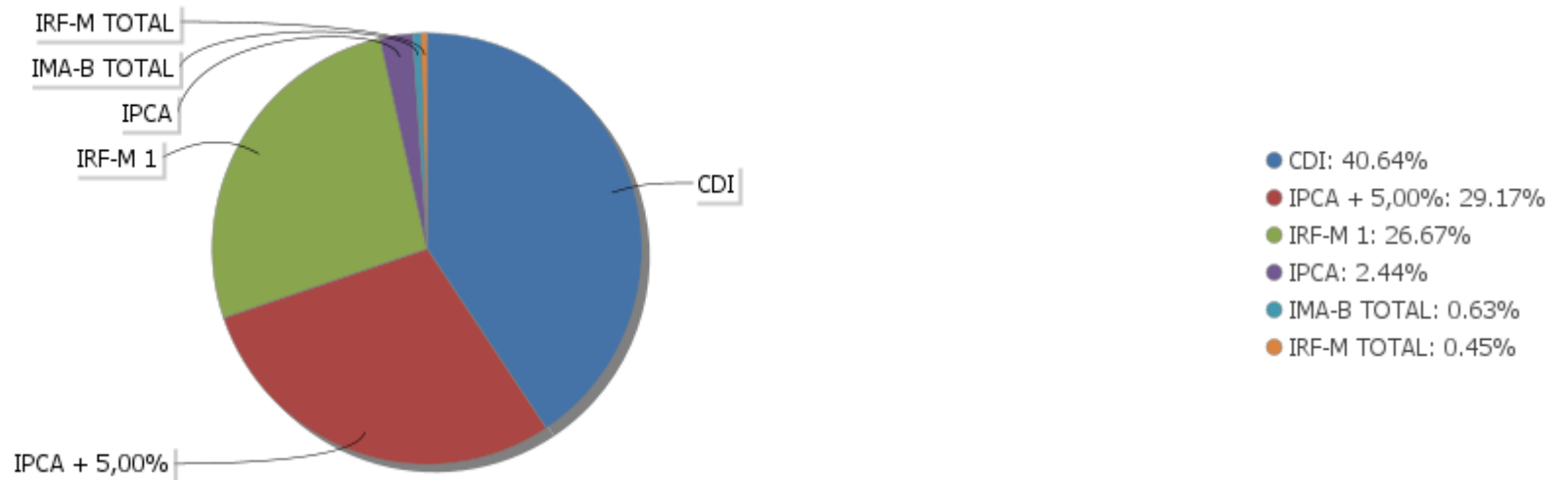
Ativo	Liquidação	Vencimento	Valor (R\$)
LETRA FINANCEIRA - BBDC - BCO BRADESCO SA 8,03% a.a		18/11/2030	971.384,49
LETRA FINANCEIRA - BBDC - BCO BRADESCO SA 8,15% a.a		12/01/2031	3.191.527,91
LETRA FINANCEIRA - BBDC - BCO BRADESCO SA 7,95% a.a		10/03/2031	3.269.192,88

**EXTRATO CONSOLIDADO DE ATIVOS**

**Alocação por Artigo**

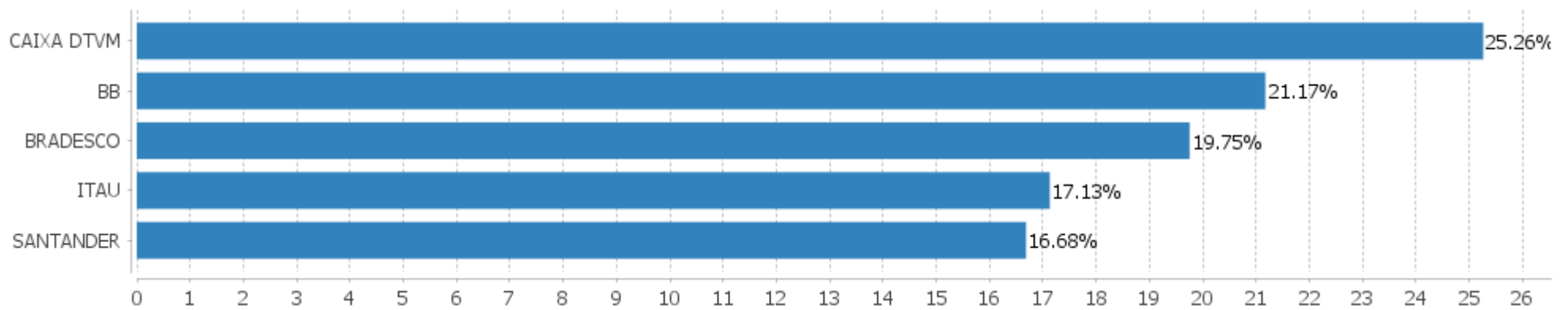


**Alocação Por Estratégia**



## EXTRATO CONSOLIDADO DE ATIVOS

## Alocação por Gestor



## EXTRATO CONSOLIDADO DE ATIVOS

## Rentabilidades da Carteira versus Meta Atuarial

Ano	Jan	Fev	Mar	Abr	Mai	Jun	Jul	Ago	Set	Out	Nov	Dez	Rent. Ano
2026	1,16	1,07	1,35										3,62
IPCA + 5,52%	0,78	1,09	1,35										3,26
p.p. indexador	0,38	-0,02	0,00										0,37
2025	1,26	0,87	0,73	1,18	1,01	0,85	1,13	1,14	1,14	1,18	0,98	1,11	13,34
IPCA + 4,93%	0,58	1,70	0,93	0,81	0,66	0,62	0,70	0,29	0,90	0,53	0,54	0,75	9,40
p.p. indexador	0,68	-0,83	-0,20	0,37	0,34	0,23	0,43	0,85	0,23	0,65	0,44	0,36	3,94
2024	0,63	0,67	0,65	0,01	0,93	0,47	0,94	0,78	0,74	0,90	0,64	0,57	8,21
IPCA + 5,00%	0,85	1,20	0,55	0,81	0,87	0,60	0,83	0,41	0,85	1,01	0,76	0,93	10,09
p.p. indexador	-0,22	-0,53	0,10	-0,80	0,06	-0,13	0,11	0,37	-0,11	-0,11	-0,12	-0,36	-1,88
2023	1,18	0,99	1,49	1,03	1,19	1,37	0,99	0,66	0,38	0,25	1,55	1,42	13,21
IPCA + 4,72%	0,94	1,17	1,13	0,94	0,63	0,30	0,51	0,65	0,63	0,63	0,65	0,93	9,50
p.p. indexador	0,24	-0,18	0,35	0,09	0,55	1,06	0,49	0,00	-0,25	-0,38	0,90	0,49	3,71
2022	0,31	0,89	1,63	1,10	0,84	0,60	0,52	0,68	0,80	1,44	0,58	0,98	10,88
IPCA + 4,87%	0,94	1,37	2,04	1,42	0,89	1,07	-0,29	0,07	0,11	0,97	0,79	1,04	10,92
p.p. indexador	-0,63	-0,48	-0,41	-0,32	-0,04	-0,47	0,81	0,61	0,70	0,47	-0,21	-0,06	-0,03
2021	-0,02	-0,30	0,07	0,41	0,41	0,14	0,08	0,15	0,54	-0,69	1,50	0,83	3,18
IPCA + 5,41%	0,67	1,24	1,42	0,73	1,27	0,97	1,43	1,34	1,61	1,67	1,37	1,22	15,99
p.p. indexador	-0,69	-1,54	-1,35	-0,32	-0,86	-0,83	-1,34	-1,18	-1,06	-2,36	0,13	-0,38	-12,81
2020	0,36	0,42	-0,38	0,41	0,83	0,58	0,66	0,03	-0,19	0,16	0,64	1,09	4,71
IPCA + 6,00%	0,72	0,67	0,58	0,15	0,08	0,75	0,90	0,73	1,13	1,35	1,36	1,87	10,76
p.p. indexador	-0,36	-0,25	-0,96	0,26	0,75	-0,17	-0,23	-0,70	-1,32	-1,19	-0,72	-0,77	-6,05
2019	0,87	0,34	0,50	0,87	1,64	2,45	1,12	-0,16	2,15	2,42	-1,46	1,38	12,76
IPCA + 6,00%	0,83	0,90	1,19	1,06	0,64	0,45	0,72	0,62	0,45	0,63	0,98	1,64	10,59
p.p. indexador	0,04	-0,55	-0,69	-0,19	1,00	2,00	0,40	-0,78	1,70	1,79	-2,43	-0,26	2,17
2018												0,76	0,76
IPCA + 6,00%												0,61	0,61
p.p. indexador												0,15	0,15

## Performance Sobre a Meta Atuarial

	Quantidade	Perc. (%)
Meses acima - Meta Atuarial	38	43,18
Meses abaixo - Meta Atuarial	50	56,82

## Relatório

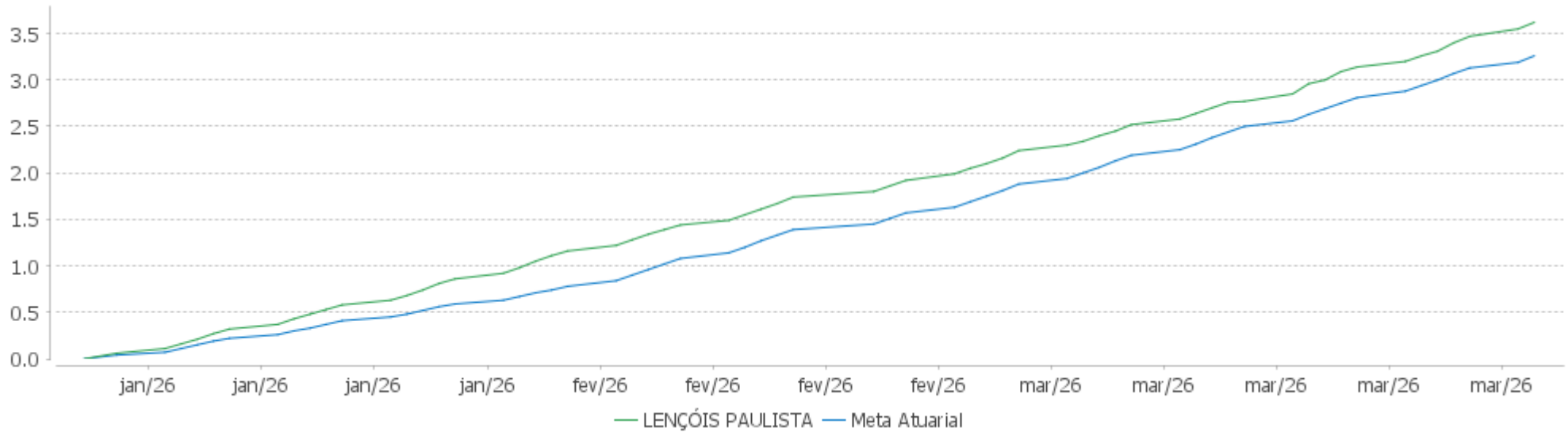
Período	Carteira	Meta Atuarial	p.p. Indx.	Volatilidade Anual
03 meses	3,62	3,26	0,37	0,20
06 meses	7,06	5,15	1,91	0,22
12 meses	14,15	9,43	4,73	0,28
24 meses	24,65	21,19	3,46	0,68

EXTRATO CONSOLIDADO DE ATIVOS

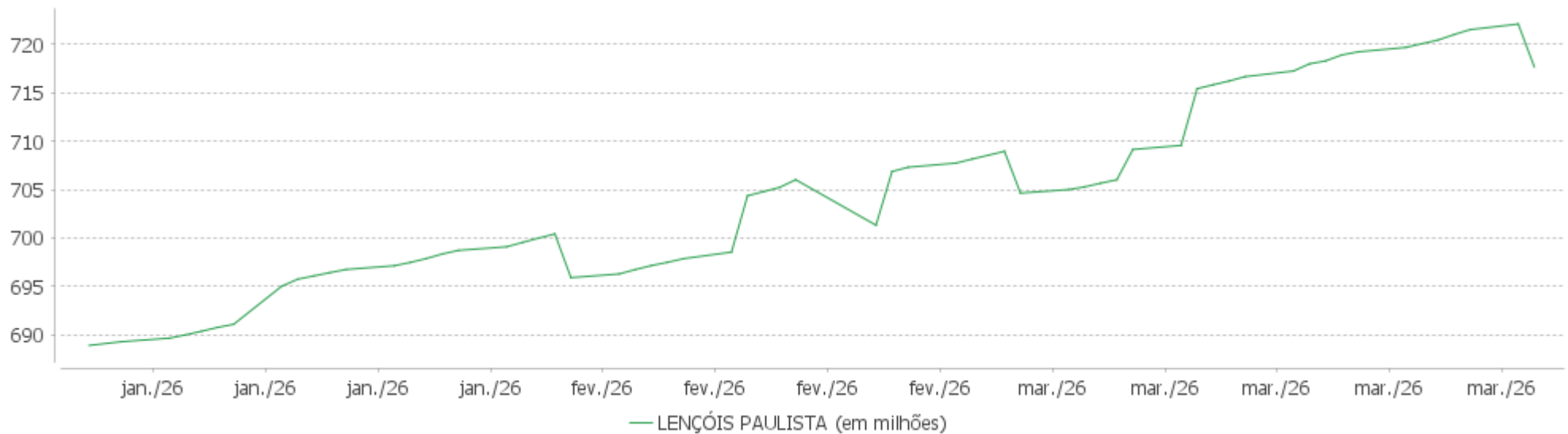
	Rentabilidade	Mês	Período	Carteira	Meta Atuarial	p.p. Indx.	Volatilidade Anual
Maior rentabilidade da Carteira	2,45	2019-06	36 meses	38,76	31,86	6,89	0,91
Menor rentabilidade da Carteira	-1,46	2019-11	48 meses	55,12	44,66	10,46	0,95
			60 meses	65,03	69,50	-4,47	1,09
			Desde 30/11/2018	95,85	115,93	-20,08	1,57

EXTRATO CONSOLIDADO DE ATIVOS

Evolução No Ano

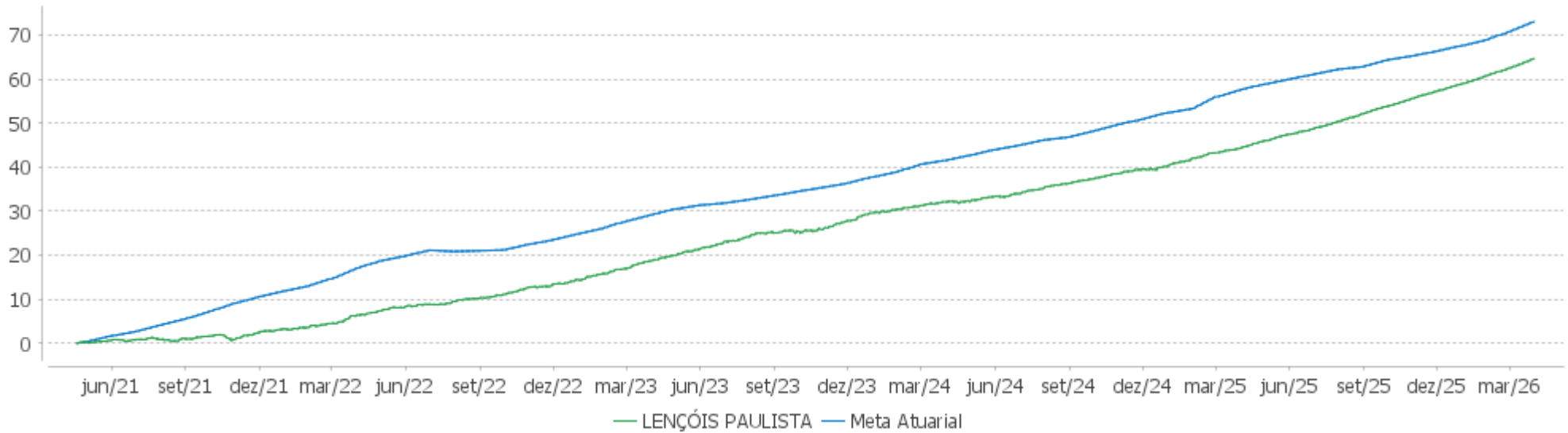


Patrimônio Líquido No Ano

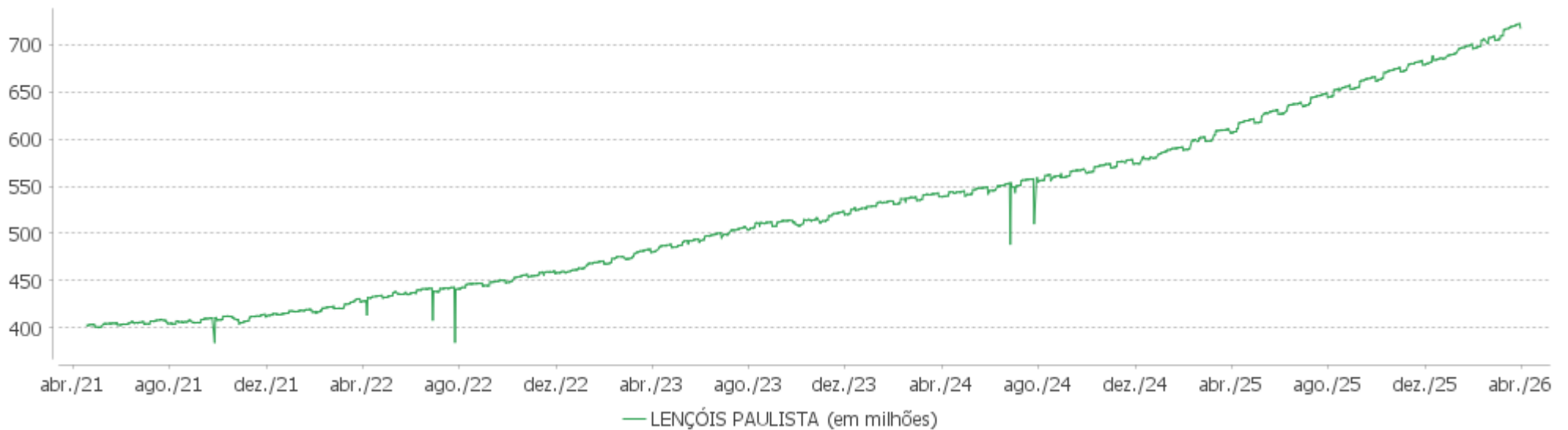


EXTRATO CONSOLIDADO DE ATIVOS

Evolução

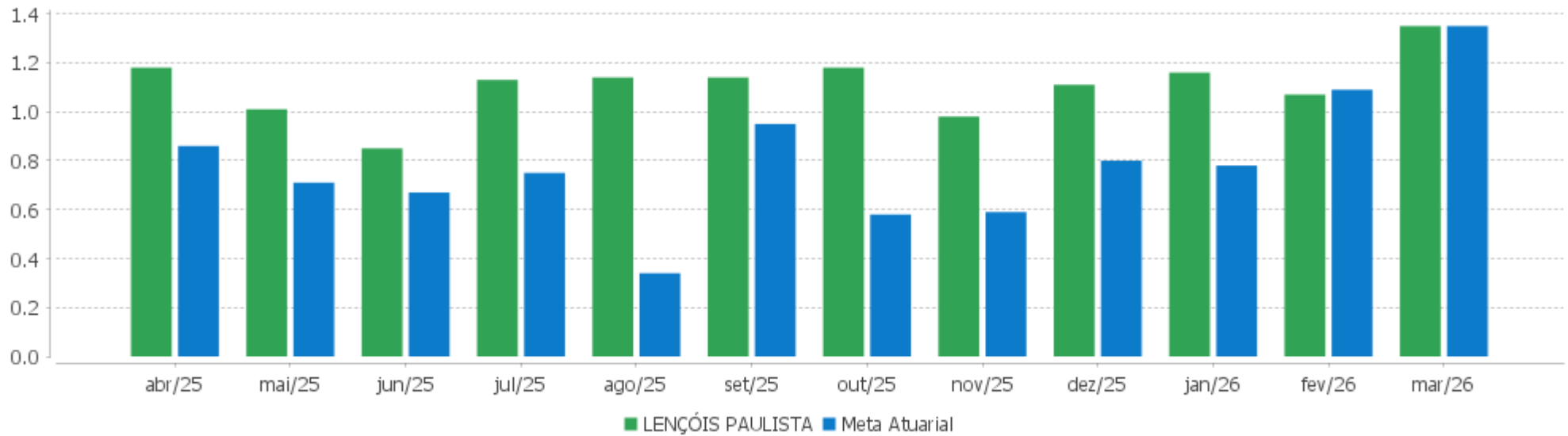


Patrimônio Líquido



EXTRATO CONSOLIDADO DE ATIVOS

Rentabilidades Mensais - 12 últimos meses



## EXTRATO CONSOLIDADO DE ATIVOS

## Performance dos Fundos

Fundo Variação da Estratégia	No Mês	No Ano	3 meses	6 meses	12 meses	24 meses	36 meses
ITAÚ INSTITUCIONAL RENDA FIXA REFERENCIADO DI FIF RESP LIMITADA % do CDI	1,17 96,59	3,36 98,52	3,36 98,52	7,04 98,87	14,73 99,63	27,87 100,55	44,79 102,95
BRADESCO FIF RENDA FIXA REFERENCIADA DI PREMIUM - RESP LIMITADA % do CDI	1,17 96,53	3,39 99,21	3,39 99,21	7,09 99,45	14,79 100,01	28,22 101,82	45,29 104,10
BB PREVIDENCIÁRIO RF TÍTULOS PÚBLICOS VÉRTICE ESPECIAL 2027 FIF RESP LIMITADA Var. IPCA + 5,00% p.p.	1,74 0,43	4,13 1,00	4,13 1,00	7,43 2,39			
ITAÚ INSTITUCIONAL RENDA FIXA IRF M 1 FIF RESP LIMITADA Var. IRF-M 1 p.p.	0,95 -0,07	3,21 -0,08	3,21 -0,08	6,84 -0,13	14,51 -0,19	26,18 -0,45	41,43 -0,74
BB PREV RENDA FIXA TÍTULOS PÚBLICOS VÉRTICE 2026 FIF RESP LIMITADA Var. IPCA + 5,00% p.p.	2,06 0,74	4,47 1,34	4,47 1,34	7,36 2,32	13,53 4,18		
ITAÚ INSTITUCIONAL RENDA FIXA IRF-M FIF CIC RESP LIMITADA Var. IRF-M TOTAL p.p.	-0,61 -0,02	2,29 -0,07	2,29 -0,07	5,68 -0,14	15,33 -0,32	20,57 -0,66	37,14 -1,09
CAIXA BRASIL 2026 X TP FIF RF - RESPONSABILIDADE LIMITADA Var. IPCA + 5,00% p.p.	2,05 0,74	4,46 1,33	4,46 1,33	7,35 2,30	13,49 4,14		
BB PREVIDENCIÁRIO RF IRF-M1 TÍTULOS PÚBLICOS FIC FIF RESP LIMITADA Var. IRF-M 1 p.p.	0,98 -0,04	3,20 -0,09	3,20 -0,09	6,79 -0,17	14,35 -0,35	25,84 -0,79	40,92 -1,25
BB PREVIDENCIÁRIO RENDA FIXA IMA-B TÍTULOS PÚBLICOS FIF RESP LIMITADA Var. IMA-B TOTAL p.p.	0,14 -0,02	2,92 -0,06	2,92 -0,06	6,36 -0,14	12,44 -0,22	13,00 -0,50	26,06 -0,84
CAIXA BRASIL IRF-M 1 TÍTULOS PÚBLICOS FIF RF - RESP LIMITADA Var. IRF-M 1 p.p.	0,98 -0,05	3,21 -0,08	3,21 -0,08	6,83 -0,13	14,46 -0,24	26,10 -0,53	41,33 -0,84
SANTANDER TÍTULOS PÚBLICOS PREMIUM RF REF DI CIC FIF RESP LIMITADA % do CDI	1,24 102,56	3,43 100,56	3,43 100,56	7,11 99,86	14,72 99,53	27,51 99,26	43,08 99,03
LETRA FINANCEIRA - BBDC - BCO BRADESCO SA 7,95% a.a Var. IPCA p.p.	0,93 0,33	0,93 0,33					
LETRA FINANCEIRA - BBDC - BCO BRADESCO SA 8,03% a.a Var. IPCA p.p.	1,54 0,66	3,44 1,52	3,44 1,52				
LETRA FINANCEIRA - SANB - BANCO SANTANDER 8,21% a.a Var. IPCA p.p.	1,02 0,14	2,79 0,87	2,79 0,87				
LETRA FINANCEIRA - BBDC - BCO BRADESCO SA 8,15% a.a Var. IPCA p.p.	1,26 0,38	2,79 0,98					
LETRA FINANCEIRA - BBDC - BCO BRADESCO SA 8,90% a.a Var. IPCA p.p.	1,33 0,45	3,27 1,35	3,27 1,35	6,20 3,67			
LETRA FINANCEIRA - SANB - BANCO SANTANDER 8,86% a.a	1,08	2,94	2,94	5,66			

EXTRATO CONSOLIDADO DE ATIVOS

Fundo Variação da Estratégia	No Mês	No Ano	3 meses	6 meses	12 meses	24 meses	36 meses
Var. IPCA p.p.	0,20	1,01	1,01	3,13			
LENÇÓIS PAULISTA	1,35	3,62	3,62	7,06	14,15	24,65	38,76
Var. IPCA + 5,52% p.p.	0,00	0,37	0,37	1,76	4,26	2,32	4,74
CDI	1,21	3,41	3,41	7,12	14,79	27,72	43,50
IBOVESPA	-0,70	16,35	16,35	28,19	43,91	46,33	84,00
INPC + 6,00%	1,42	3,32	3,32	5,14	9,99	22,69	34,31
IPCA + 6,00%	1,39	3,37	3,37	5,54	10,39	23,45	35,84

EXTRATO CONSOLIDADO DE ATIVOS

**Cotização e Taxas**

**Cotização**

Fundo	CNPJ	Aplicação Cotização	Resgate Cotização	Resgate Liquidação
BB PREV RENDA FIXA TÍTULOS PÚBLICOS VÉRTICE 2026 FIF RESP LIMITADA	54.602.092/0001-09	D+0	D+0	D+0
BB PREVIDENCIÁRIO RENDA FIXA IMA-B TÍTULOS PÚBLICOS FIF RESP LIMITADA	07.442.078/0001-05	D+0	D+1	D+1
BB PREVIDENCIÁRIO RF IRF-M1 TÍTULOS PÚBLICOS FIC FIF RESP LIMITADA	11.328.882/0001-35	D+0	D+0	D+0
BB PREVIDENCIÁRIO RF TÍTULOS PÚBLICOS VÉRTICE ESPECIAL 2027 FIF RESP LIMITADA	49.964.637/0001-97	D+0	D+0	D+0
BRADESCO FIF RENDA FIXA REFERENCIADA DI PREMIUM - RESP LIMITADA	03.399.411/0001-90	D+0	D+0	D+0
CAIXA BRASIL 2026 X TP FIF RF - RESPONSABILIDADE LIMITADA	54.518.391/0001-60	D+0	D+0	D+0
CAIXA BRASIL IRF-M 1 TÍTULOS PÚBLICOS FIF RF - RESP LIMITADA	10.740.670/0001-06	D+0	D+0	D+0
ITAU INSTITUCIONAL RENDA FIXA IRF M 1 FIF RESP LIMITADA	08.703.063/0001-16	D+0	D+0	D+0
ITAU INSTITUCIONAL RENDA FIXA IRF-M FIF CIC RESP LIMITADA	10.396.381/0001-23	D+0	D+0	D+0
ITAU INSTITUCIONAL RENDA FIXA REFERENCIADO DI FIF RESP LIMITADA	00.832.435/0001-00	D+0	D+0	D+0
SANTANDER TÍTULOS PÚBLICOS PREMIUM RF REF DI CIC FIF RESP LIMITADA	09.577.447/0001-00	D+0	D+0	D+0

**Taxas**

Fundo	CNPJ	Performance	Administração	Gestão	Distribuição	Custódia	Global
BB PREV RENDA FIXA TÍTULOS PÚBLICOS VÉRTICE 2026 FIF RESP LIMITADA	54.602.092/0001-09	Não possui	0,0074%	0,0174%	0,0452%	0,01% ao ano sobre o patrimônio líquido	0,07%
BB PREVIDENCIÁRIO RENDA FIXA IMA-B TÍTULOS PÚBLICOS FIF RESP LIMITADA	07.442.078/0001-05	Não possui	0,0213%	0,0496%	0,1291%	0,01%	0,20%
BB PREVIDENCIÁRIO RF IRF-M1 TÍTULOS PÚBLICOS FIC FIF RESP LIMITADA	11.328.882/0001-35	Não possui	0,0106% até 0,0906%	0,0248% até 0,1448%	0,0646%	Não possui	-

## EXTRATO CONSOLIDADO DE ATIVOS

Fundo	CNPJ	Performance	Administração	Gestão	Distribuição	Custódia	Global
BB PREVIDENCIÁRIO RF TÍTULOS PÚBLICOS VÉRTICE ESPECIAL 2027 FIF RESP LIMITADA	49.964.637/0001-97	Não possui	0,0064%	0,0149%	0,0387%	0,01%	0,06%
BRANCO FIF RENDA FIXA REFERENCIADA DI PREMIUM - RESP LIMITADA	03.399.411/0001-90	Não possui	0,008%	0,136%	0,056%	0,05%	-
CAIXA BRASIL 2026 X TP FIF RF - RESPONSABILIDADE LIMITADA	54.518.391/0001-60	-	0,10%	-	-	-	-
CAIXA BRASIL IRF-M 1 TÍTULOS PÚBLICOS FIF RF - RESP LIMITADA	10.740.670/0001-06	Não possui	-	-	-	0,005%	0,20%
ITAÚ INSTITUCIONAL RENDA FIXA IRF M 1 FIF RESP LIMITADA	08.703.063/0001-16	Não possui	0,01%	0,15%	0,01%	0,01%	-
ITAÚ INSTITUCIONAL RENDA FIXA IRF-M FIF CIC RESP LIMITADA	10.396.381/0001-23	Não possui	0,01%	0,15%	0,01%	0,01% ao ano sobre o patrimônio líquido	-
ITAÚ INSTITUCIONAL RENDA FIXA REFERENCIADO DI FIF RESP LIMITADA	00.832.435/0001-00	Não possui	0,04%	0,06%	0,05%	0,03% ao ano sobre o patrimônio líquido	-
SANTANDER TÍTULOS PÚBLICOS PREMIUM RF REF DI CIC FIF RESP LIMITADA	09.577.447/0001-00	-	-	-	-	Não possui	0,20%

**EXTRATO CONSOLIDADO DE ATIVOS**
**Indexadores**
**Renda Fixa**

Indexador	No Mês	No Ano	3 meses	6 meses	12 meses	24 meses	36 meses	48 meses	60 meses
IRF-M 1	1,02	3,28	3,28	6,96	14,71	26,63	42,17	60,92	69,19
IRF-M 1+	-1,21	2,02	2,02	5,40	16,16	18,67	36,78	51,94	52,79
IRF-M TOTAL	-0,59	2,36	2,36	5,82	15,65	21,23	38,23	54,19	57,58
IMA-B 5	1,39	3,87	3,87	7,06	12,47	20,63	32,24	45,97	58,70
IMA-B 5+	-0,78	2,29	2,29	6,07	12,65	8,38	22,88	29,06	29,50
IMA-B TOTAL	0,17	2,98	2,98	6,51	12,66	13,50	26,90	36,44	42,58
IMA-GERAL TOTAL	0,55	3,07	3,07	6,66	14,36	22,39	37,80	52,72	60,22
IDKA 2	1,39	3,86	3,86	7,24	12,85	20,45	31,87	45,34	58,56
IDKA 20	-3,26	1,06	1,06	5,18	14,50	-2,08	16,20	16,07	7,35
CDI	1,21	3,41	3,41	7,12	14,79	27,72	43,50	62,56	72,98

**Renda Variável**

Indexador	No Mês	No Ano	3 meses	6 meses	12 meses	24 meses	36 meses	48 meses	60 meses
IBOVESPA	-0,70	16,35	16,35	28,19	43,91	46,33	84,00	56,22	60,73
IBRX 100	-0,64	16,55	16,55	28,16	43,79	46,73	83,67	54,20	58,50
IBRX 50	-0,26	17,68	17,68	29,56	43,98	48,88	85,92	57,00	63,49
SMALL CAP	-5,77	5,75	5,75	8,57	26,95	8,03	34,10	-3,38	-12,85
Índice Consumo - ICON	-5,39	4,62	4,62	9,13	23,89	11,61	26,96	-21,45	-36,04
Índice Dividendos - IDIV	-0,23	15,13	15,13	25,20	40,93	51,49	92,70	80,32	101,34

**EXTRATO CONSOLIDADO DE ATIVOS**
**Investimentos Imobiliários**

Indexador	No Mês	No Ano	3 meses	6 meses	12 meses	24 meses	36 meses	48 meses	60 meses
IFIX	-1,06	2,52	2,52	7,83	16,83	13,57	40,19	39,23	35,96

**Investimentos no Exterior**

Indexador	No Mês	No Ano	3 meses	6 meses	12 meses	24 meses	36 meses	48 meses	60 meses
MSCI ACWI (BRL)	-6,11	-8,48	-8,48	-2,45	7,58	30,58	55,50	51,56	33,20
MSCI ACWI (USD)	-7,36	-3,52	-3,52	-0,59	18,35	25,00	51,36	37,58	45,40
S&P 500 (BRL)	-3,80	-9,54	-9,54	-4,21	5,74	29,80	63,22	58,75	50,54
S&P 500 (USD)	-5,09	-4,63	-4,63	-2,39	16,33	24,25	58,87	44,10	64,33

**Indicadores Econômicos**

Indexador	No Mês	No Ano	3 meses	6 meses	12 meses	24 meses	36 meses	48 meses	60 meses
IPCA	0,88	1,92	1,92	2,53	4,14	9,85	14,16	19,47	32,97
INPC	0,91	1,87	1,87	2,15	3,77	9,17	12,88	17,80	31,62
IGPM	0,52	0,19	0,19	0,09	-1,82	6,60	2,06	2,24	17,34
SELIC	1,21	3,41	3,41	7,12	14,79	27,72	43,50	62,56	72,98

**Meta Atuarial**

Indexador	No Mês	No Ano	3 meses	6 meses	12 meses	24 meses	36 meses	48 meses	60 meses
IPCA + 4,00%	1,23	2,89	2,89	4,55	8,31	18,83	28,33	39,67	61,67
IPCA + 5,00%	1,31	3,13	3,13	5,05	9,35	21,13	32,05	45,10	69,57
IPCA + 5,50%	1,35	3,25	3,25	5,29	9,87	22,29	33,94	47,87	73,64
IPCA + 5,89%	1,39	3,34	3,34	5,49	10,28	23,20	35,42	50,06	76,86
IPCA + 6,00%	1,39	3,37	3,37	5,54	10,39	23,45	35,84	50,69	77,78
INPC + 4,00%	1,26	2,84	2,84	4,15	7,92	18,09	26,89	37,72	60,03
INPC + 6,00%	1,42	3,32	3,32	5,14	9,99	22,69	34,31	48,58	75,97

EXTRATO CONSOLIDADO DE ATIVOS

Movimentações

APR	Data	Ativo	Aplicação	Resgate	Quantidade	Valor Cota
142	02/03/2026	BB PREVIDENCIÁRIO RF IRF-M1 TÍTULOS PÚBLICOS FIC FIF RESP LIMITADA 0573 / 01303015 - Banco do Brasil S.A.	0,00	72.000,00	15.981,57167100	4,5051889440
143	06/03/2026	BB PREVIDENCIÁRIO RF IRF-M1 TÍTULOS PÚBLICOS FIC FIF RESP LIMITADA 0573 / 01051849 - Banco do Brasil S.A.	2.665.712,89	0,00	591.007,60128000	4,5104544920
144	10/03/2026	CAIXA BRASIL IRF-M 1 TÍTULOS PÚBLICOS FIF RF - RESP LIMITADA 3703 / 575270245-0 - Caixa Econômica Federal	2.195.159,84	0,00	504.648,25129600	4,3498810000
145	10/03/2026	LETRA FINANCEIRA - BBDC - BCO BRADESCO SA 7,95% a.a 0397 / 45.629-2 - Banco Bradesco S.A.	3.239.000,00	0,00	1,00000000	3.239.000,0000000000
146	13/03/2026	BB PREVIDENCIÁRIO RF IRF-M1 TÍTULOS PÚBLICOS FIC FIF RESP LIMITADA 0573 / 01303015 - Banco do Brasil S.A.	330.000,00	0,00	73.081,37172700	4,5155145860
147	31/03/2026	BB PREVIDENCIÁRIO RF IRF-M1 TÍTULOS PÚBLICOS FIC FIF RESP LIMITADA 0573 / 01303015 - Banco do Brasil S.A.	0,00	68.000,00	14.953,75625600	4,5473524400
148	31/03/2026	CAIXA BRASIL IRF-M 1 TÍTULOS PÚBLICOS FIF RF - RESP LIMITADA 3703 / 575270243-3 - Caixa Econômica Federal	0,00	4.863.911,87	1.110.694,91940500	4,3791610000
<b>Total</b>			<b>8.429.872,73</b>	<b>5.003.911,87</b>		

EXTRATO CONSOLIDADO DE ATIVOS

Análise de Risco

Horizonte: 21 dias / Nível de Confiança: 95,0%

Value-At-Risk (R\$): 1.742.340,11

Value-At-Risk: 0,24%

	Volatilidade <sup>(1)</sup>	VaR <sup>(2)</sup>	Limite <sup>(5)</sup>	CVaR <sup>(3)</sup>	Sharpe	Rent.	Valor(R\$)	% Carteira
Artigo 7º	0,34	0,24	5,00	0,24	0,41	1,35	717.691.062,24	100,00
LENÇÓIS PAULISTA		0,24		0,24			717.691.062,24	100,00

Renda Fixa

Value-At-Risk: 0,24%

Artigo 7º I

Ativo	Volatilidade <sup>(1)</sup>	VaR <sup>(2)</sup>	CVaR <sup>(3)</sup>	BVaR <sup>(4)</sup>	Sharpe	Rent.	Valor(R\$)	% Carteira
BB PREV RENDA FIXA TÍTULOS PÚBLICOS VÉRTICE 2026 FIF RESP LIMITADA	0,88	0,74	0,07	0,69	0,96	2,06	84.972.213,48	11,84
BB PREVIDENCIÁRIO RENDA FIXA IMA-B TÍTULOS PÚBLICOS FIF RESP LIMITADA	8,32	3,22	0,01	0,02	-0,13	0,14	4.519.737,97	0,63
BB PREVIDENCIÁRIO RF IRF-M1 TÍTULOS PÚBLICOS FIC FIF RESP LIMITADA	0,68	0,46	0,00	0,04	-0,34	0,98	30.353.501,35	4,23
BB PREVIDENCIÁRIO RF TÍTULOS PÚBLICOS VÉRTICE ESPECIAL 2027 FIF RESP LIMITADA	1,49	0,87	0,03	0,90	0,35	1,74	32.111.216,84	4,47
CAIXA BRASIL 2026 X TP FIF RF - RESPONSABILIDADE LIMITADA	0,88	0,74	0,08	0,68	0,95	2,05	92.250.853,69	12,85
CAIXA BRASIL IRF-M 1 TÍTULOS PÚBLICOS FIF RF - RESP LIMITADA	0,68	0,46	0,01	0,06	-0,35	0,98	89.047.380,40	12,41
ITAÚ INSTITUCIONAL RENDA FIXA IRF M 1 FIF RESP LIMITADA	0,66	0,45	0,00	0,71	-0,40	0,95	72.000.154,80	10,03
ITAÚ INSTITUCIONAL RENDA FIXA IRF-M FIF CIC RESP LIMITADA	6,72	2,68	0,01	0,01	-0,27	-0,61	3.256.894,88	0,45
SANTANDER TÍTULOS PÚBLICOS PREMIUM RF REF DI CIC FIF RESP LIMITADA	0,02	0,42	0,01	0,42	1,30	1,24	113.098.158,34	15,76
<b>Sub-total</b>	<b>0,41</b>	<b>0,34</b>	<b>0,23</b>		<b>0,51</b>	<b>1,42</b>	<b>521.610.111,75</b>	<b>72,68</b>

Artigo 7º V

## EXTRATO CONSOLIDADO DE ATIVOS

Ativo	Volatilidade <sup>(1)</sup>	VaR <sup>(2)</sup>	CVaR <sup>(3)</sup>	BVaR <sup>(4)</sup>	Sharpe	Rent.	Valor(R\$)	% Carteira
BRADESCO FIF RENDA FIXA REFERENCIADA DI PREMIUM - RESP LIMITADA	0,05	0,40	0,01	0,40	-0,88	1,17	130.915.612,02	18,24
ITAÚ INSTITUCIONAL RENDA FIXA REFERENCIADO DI FIF RESP LIMITADA	0,05	0,40	0,00	0,40	-0,79	1,17	47.678.781,89	6,64
<b>Sub-total</b>	0,05	0,36	0,02		-0,89	1,17	178.594.393,91	24,88

Artigo 7º VI

Ativo	Volatilidade <sup>(1)</sup>	VaR <sup>(2)</sup>	CVaR <sup>(3)</sup>	BVaR <sup>(4)</sup>	Sharpe	Rent.	Valor(R\$)	% Carteira
LETRA FINANCEIRA - BBDC - BCO BRADESCO SA 7,95% a.a	0,85	0,53	0,00	0,60	0,13	0,93	3.269.192,88	0,46
LETRA FINANCEIRA - BBDC - BCO BRADESCO SA 8,03% a.a	0,67	0,55	0,00	0,52	0,48	1,54	971.384,49	0,14
LETRA FINANCEIRA - BBDC - BCO BRADESCO SA 8,15% a.a	1,29	0,70	0,00	0,74	0,04	1,26	3.191.527,91	0,44
LETRA FINANCEIRA - BBDC - BCO BRADESCO SA 8,90% a.a	1,26	0,70	0,00	0,72	0,10	1,33	3.415.193,05	0,48
LETRA FINANCEIRA - SANB - BANCO SANTANDER 8,21% a. a	2,04	1,01	0,00	1,03	-0,09	1,02	3.275.040,39	0,46
LETRA FINANCEIRA - SANB - BANCO SANTANDER 8,86% a. a	2,04	1,02	0,00	1,05	-0,07	1,08	3.364.217,86	0,47
<b>Sub-total</b>	1,39	0,73	0,00		0,03	1,25	17.486.556,58	2,44

(1) Volatilidade anualizada do ativo no período (%)

(2) VaR (Value-at-Risk): 21 dias com 95% de confiança (%)

(3) Component VaR: contribuição no risco da carteira (%)

(4) BVaR (Benchmark-Value at Risk): 21 dias com 95% de confiança (%)

(5) Limite Política de Investimentos (%)